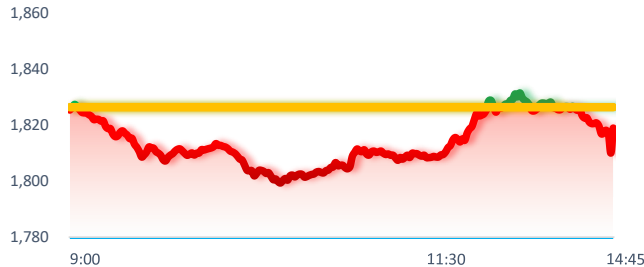
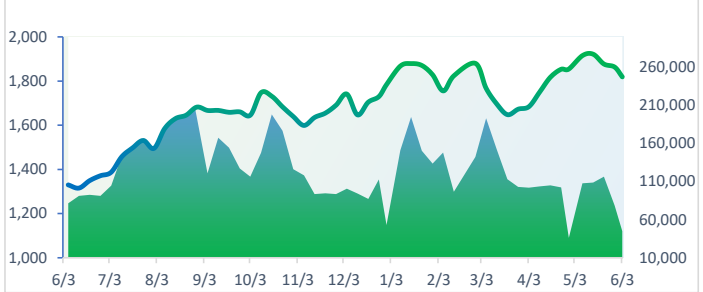
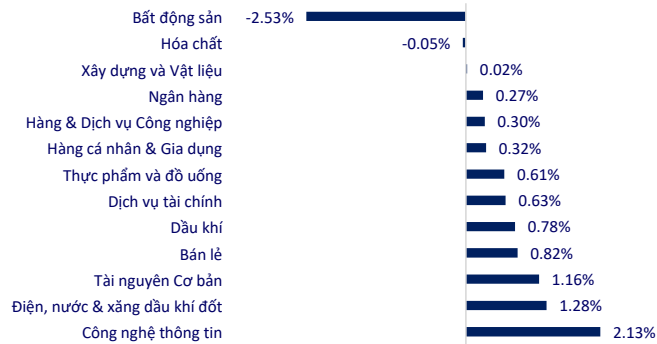


TTCK VIỆT NAM		1D	YTD
VN-INDEX	1,819.01	-0.41%	1.93%
HNX	317.48	0.85%	27.62%
VN30	1,974.60	0.08%	-2.76%
UPCOM	125.62	-0.29%	3.84%
GT mua ròng NĐTNN (tỷ)	-607.08		
Tổng GTGD (tỷ)	22,124.39	5.54%	

VN-Index lợi ngược dòng ngoạn mục trong phiên 03/06 khi lực cầu bắt đáy nhập cuộc quyết liệt, kéo chỉ số từ đáy 1.798 điểm lên đóng cửa 1.819 điểm, thu hẹp mức giảm chỉ còn hơn 7 điểm.

INTRADAY VNINDEX 3/6/2026

VNINDEX (1Y)


ETF & PHÁI SINH		1D	YTD
E1VFN30	35,130	-0.73%	-2.66%
FUEMAV30	24,250	0.00%	-2.26%
FUESSV30	25,140	0.16%	-1.37%
FUESSV50	29,600	0.17%	4.15%
FUESSVFL	29,370	-0.03%	-3.26%
FUEVFNVD	36,160	-0.33%	-5.59%
FUEVN100	26,800	0.19%	5.02%
4111G6000	1,972.4	0.02%	
4111G7000	1,974.3	0.10%	
4111G9000	1,970.0	-0.72%	
4111GC000	1,966.1	3.64%	

THAY ĐỔI GIÁ TẠI CÁC NGÀNH


THỊ TRƯỜNG THẾ GIỚI		1D	YTD
Nikkei 225	68,402.13	2.50%	35.88%
Shanghai	4,083.97	0.22%	2.90%
Hang Seng	25,633.21	-1.56%	0.01%
Kospi	8,801.49	0.00%	108.85%
BSE Sensex	74,289.16	-0.45%	-12.93%
STI (Singapore)	5,136.52	0.77%	10.55%
SET (Thái Lan)	1588.06	0.00%	26.07%
Dầu Brent (\$/thùng)	98.41	5.39%	61.99%
Vàng (\$/ounce)	4,444.31	-1.82%	2.63%

Chiều nay, các thị trường chứng khoán Châu Á diễn biến trái chiều trong tâm thế chờ đợi cuộc họp của Fed. Nikkei 225 của Nhật Bản bứt phá mạnh và dẫn đầu đà tăng của khu vực, KOSPI của Hàn Quốc nghỉ lễ, Shanghai Composite của Trung Quốc cũng đi lên, trong khi Hang Seng của Hồng Kông quay đầu điều chỉnh. Tâm lý khu vực vẫn chịu chi phối bởi diễn biến giá dầu khi eo biển Hormuz gần như đóng cửa và các hãng vận tải biển chưa dám quay trở lại tuyến đường này.

KINH TẾ VĨ MÔ		1D (bps)	YTD (bps)
Lãi suất liên NH	5.24%	-109	-286
Lãi suất tiết kiệm 12T	5.90%	0	130
TPCP - 5 năm	3.96%	0	69
TPCP - 10 năm	4.36%	2	45
USD/VND	26,402	0.02%	0.09%
EUR/VND	31,414	-0.03%	-0.75%
CNY/VND	3,957	0.00%	3.54%

Vàng miếng SJC tại Công ty Vàng bạc Đá quý Sài Gòn, Tập đoàn Doji, hệ thống Phú Nhuận và Bảo Tín Minh Châu đồng loạt giảm 500.000 đồng mỗi lượng ở cả hai chiều, đưa giá niêm yết về 154 triệu đồng mua vào và 157 triệu đồng bán ra mỗi lượng.

LỊCH SỰ KIỆN

Mã	Ngày GDKHQ	Ngày ĐKCC	Ngày thực hiện	Loại	Tỉ lệ	Giá trị
GEG	06/10/2026	06/11/2026	06/10/2026	Cổ phiếu	5%	-
EVE	06/12/2026	06/15/2026	06/22/2026	Tiền mặt	10%	1,000
SFI	06/09/2026	06/10/2026	06/19/2026	Tiền mặt	10%	1,000
VTO	06/09/2026	06/10/2026	06/30/2026	Tiền mặt	11%	1,100
PVT	06/05/2026	06/08/2026	06/05/2026	Cổ phiếu	10%	-
DBC	06/05/2026	06/08/2026	06/05/2026	Cổ phiếu	12%	-
DBC	06/05/2026	06/08/2026	06/24/2026	Tiền mặt	3%	300

TIN TỨC CHỌN LỌC

FDI vào Việt Nam 5 tháng đạt gần 25 tỷ USD, vốn thực hiện cao nhất 5 năm;

Thủ tướng: Trong tháng 6, Bộ Tài chính trình đề án phát triển thị trường chứng khoán, huy động các quỹ đầu tư;

Lạm phát 5 tháng đầu năm vượt xa mốc 4%;

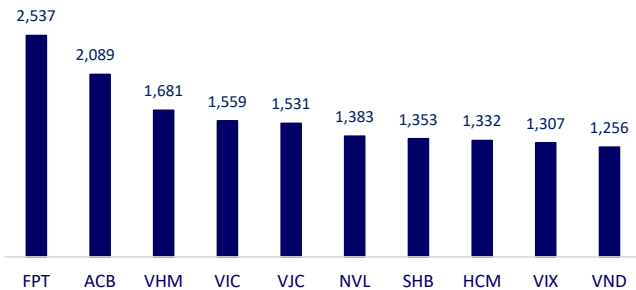
Mỹ điều chỉnh thuế quan đối với một số mặt hàng kim loại nhập khẩu;

Berkshire Hathaway đặt cược vào thị trường nhà đất Mỹ với thương vụ gần 7 tỷ USD;

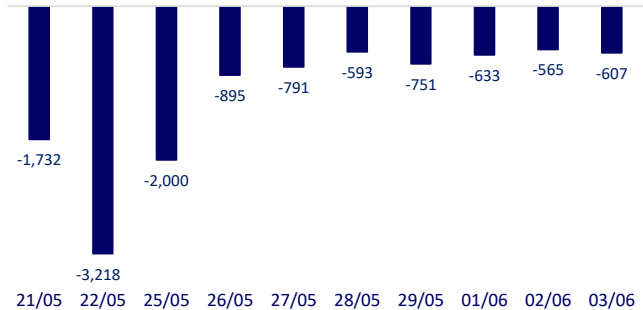
Châu Âu gia tăng phụ thuộc vào nguồn khí thiên nhiên hóa lỏng của Mỹ.

	Đóng cửa	1D	5D	KL mua	KL bán	Nội dung	
VCB	61,900	0.49%	-3.58%	9,641,745	7,227,242	Đà tăng của cổ phiếu ACB được hỗ trợ bởi kỳ vọng xoay quanh câu chuyện niêm yết công ty chứng khoán ACBS, khi ngân hàng mẹ vừa rót thêm 2.000 tỷ đồng tăng vốn cho công ty con này và đang tìm kiếm đối tác chiến lược	
BID	41,900	0.48%	-3.23%	5,388,337	5,439,666		
CTG	33,950	0.30%	-3.96%	12,877,621	11,203,071		
TCB	31,550	-1.10%	-6.24%	18,473,049	15,262,468		
VPB	26,450	0.00%	-5.70%	25,675,900	22,316,996		
MBB	25,200	2.23%	-0.79%	33,631,435	22,529,371		
HDB	25,200	1.20%	-5.62%	25,986,893	24,593,672		
TPB	15,700	0.64%	-3.38%	19,214,303	19,051,658		
STB	66,100	-0.75%	-3.22%	8,223,953	9,034,514		
VIB	15,900	0.63%	-4.79%	11,837,560	11,274,619		
ACB	26,000	3.59%	3.17%	82,078,382	99,628,494	PV Drilling đầu tư thêm giàn khoan tự nâng mới dự kiến mang tên PV DRILLING X.	
SHB	13,800	1.47%	-1.43%	141,578,519	91,864,031		
SSB	14,400	0.00%	-3.04%	4,018,315	5,460,149		
LPB	48,000	-5.70%	-11.11%	2,318,859	2,321,046		
GAS	84,500	2.80%	3.68%	2,054,114	2,207,714		
PLX	39,150	0.77%	-0.76%	2,710,648	2,868,541		
VIC	197,600	-3.56%	-6.26%	7,352,508	7,481,659		Vingroup đề xuất dời đường sắt ga Hà Nội - Ngọc Hồi để mở rộng quốc lộ 1A.
VHM	148,400	-1.59%	0.68%	12,405,226	10,773,553		
VRE	30,050	-3.06%	-3.84%	10,601,310	10,442,070		
VNM	58,300	-0.51%	-0.85%	7,032,946	5,903,328		SIC đã đăng ký mua vào 1 triệu cổ phiếu VNM của CTCP Sữa Việt Nam (Vinamilk) nhằm mục đích đầu tư tài chính.
MSN	75,100	2.60%	-1.83%	7,140,494	5,804,206	FPT ký 6 hợp tác chuyển đổi AI với tập đoàn lớn tại Thái Lan và Singapore.	
SAB	47,500	1.06%	-0.52%	1,409,566	1,445,939		
BCM	53,700	0.75%	-3.07%	769,049	563,677		
DGC	45,800	0.22%	-4.08%	1,123,900	1,065,100		
VJC	170,800	0.41%	-0.76%	5,190,947	5,515,516		
FPT	76,500	2.27%	5.37%	43,541,940	44,900,988		
MWG	78,500	0.77%	-1.88%	11,037,831	7,721,481		
GVR	34,650	0.14%	-0.43%	2,413,444	2,658,746		
SSI	27,300	1.11%	-2.15%	25,731,280	25,251,473		
HPG	24,150	1.90%	0.00%	35,399,176	37,057,663		

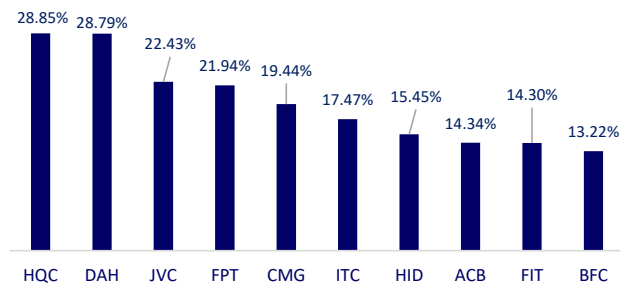
Top CP có tổng giá trị giao dịch cao nhất (tỷ đồng)



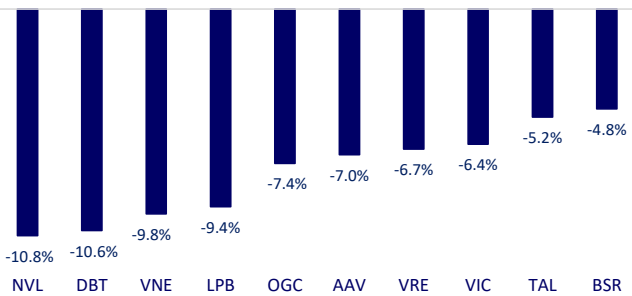
Dòng tiền NĐTNN 10 phiên gần nhất (tỷ đồng)



Top tăng 3 phiên có thanh khoản

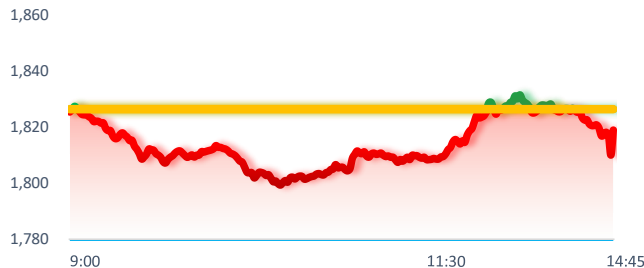
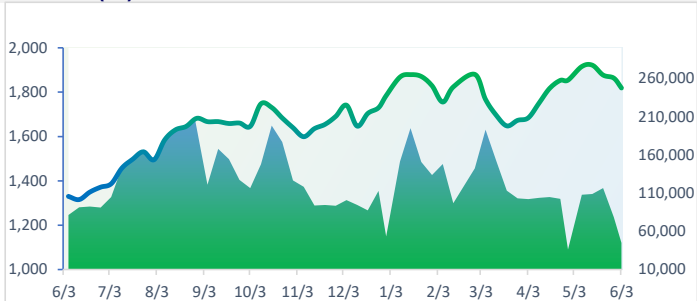


Top giảm 3 phiên có thanh khoản

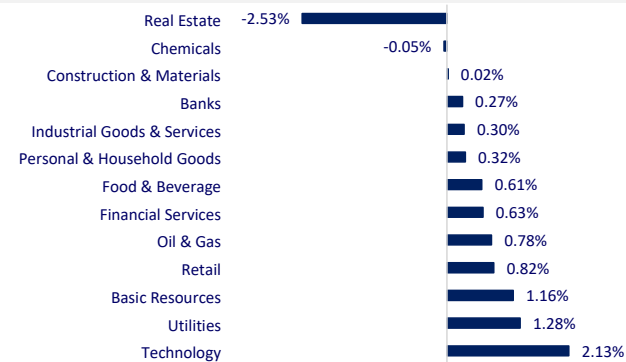


VIETNAM STOCK MARKET		1D	YTD
VN-INDEX	1,819.01	-0.41%	1.93%
HNX	317.48	0.85%	27.62%
VN30	1,974.60	0.08%	-2.76%
UPCOM	125.62	-0.29%	3.84%
Net Foreign buy (B)	-607.08		
Total trading value (B)	22,124.39	5.54%	

VN-Index made a spectacular comeback in the session of 03/06 when the demand for the bottom entered the fierce race, pulling the index from the bottom of 1,798 points to close at 1,819 points, narrowing the decline to just over 7 points.

INTRADAY VNINDEX 6/3/2026

VNINDEX (1Y)


ETF & DERIVATIVES		1D	YTD
E1FVN30	35,130	-0.73%	-2.66%
FUEMAV30	24,250	0.00%	-2.26%
FUESSV30	25,140	0.16%	-1.37%
FUESSV50	29,600	0.17%	4.15%
FUESSVFL	29,370	-0.03%	-3.26%
FUEFVND	36,160	-0.33%	-5.59%
FUEVN100	26,800	0.19%	5.02%
4111G6000	1,972.4	0.02%	
4111G7000	1,974.3	0.10%	
4111G9000	1,970.0	-0.72%	
4111GC000	1,966.1	3.64%	

CHANGE IN PRICE BY SECTOR


GLOBAL MARKET		1D	YTD
Nikkei 225	68,402.13	2.50%	35.88%
Shanghai Component	4,083.97	0.22%	2.90%
Hang Seng	25,633.21	-1.56%	0.01%
Kospi	8,801.49	0.00%	108.85%
BSE Sensex	74,289.16	-0.45%	-12.93%
STI (Singapore)	5,136.52	0.77%	10.55%
SET (Thailand)	1,588.06	0.00%	26.07%
Brent oil (\$/barrel)	98.41	5.39%	61.99%
Gold (\$/ounce)	4,444.31	-1.82%	2.63%

This afternoon, Asian stock markets moved mixed in anticipation of the Fed meeting. Japan's Nikkei 225 broke through strongly and led the region's gains, South Korea's KOSPI was on holiday, China's Shanghai Composite also went up, while Hong Kong's Hang Seng turned around to correct. Regional sentiment is still dominated by oil price movements as the Strait of Hormuz is almost closed and shipping lines have not dared to return to this route.

VIETNAM ECONOMY		1D (bps)	YTD (bps)
Vnibor	5.24%	-109	-286
Deposit interest 12M	5.90%	0	130
5 year-Gov. Bond	3.96%	0	69
10 year-Gov. Bond	4.36%	2	45
USD/VND	26,402	0.02%	0.09%
EUR/VND	31,414	-0.03%	-0.75%
CNY/VND	3,957	0.00%	3.54%

SIC gold bars at Saigon Gold, Silver and Gems Company, Doji Group, Phu Nhuan system and Bao Tin Minh Chau simultaneously decreased by 500,000 VND each in both directions, bringing the listed price to 154 million VND to buy and 157 million VND to sell each.

EVENT CALENDAR

Ticker	Ex-right Date	Last register	Exercise Date	Type	Rate	Value
GEG	6/10/2026	6/11/2026	6/10/2026	Stock	5%	
EVE	6/12/2026	6/15/2026	6/22/2026	Cash	10%	1,000
SFI	6/9/2026	6/10/2026	6/19/2026	Cash	10%	1,000
VTO	6/9/2026	6/10/2026	6/30/2026	Cash	11%	1,100
PVT	6/5/2026	6/8/2026	6/5/2026	Stock	10%	
DBC	6/5/2026	6/8/2026	6/5/2026	Stock	12%	
DBC	6/5/2026	6/8/2026	6/24/2026	Cash	3%	300

SELECTED NEWS

FDI into Vietnam in 5 months reached nearly 25 billion USD, the highest realized capital in 5 years;

Prime Minister: In June, the Ministry of Finance submitted a scheme to develop the stock market, mobilize investment funds;

Inflation in the first 5 months of the year far exceeded the 4% mark;

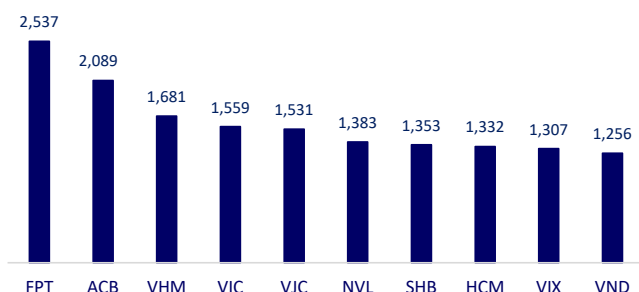
The US adjusts tariffs on some imported metal products;

Berkshire Hathaway bets on the US housing market with a deal of nearly \$7 billion;

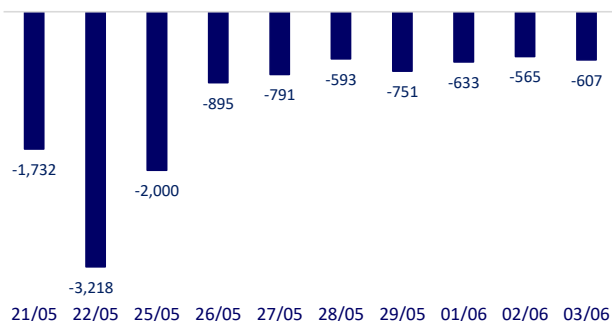
Europe is increasingly dependent on U.S. liquefied natural gas.

	Close	1D	5D	Buying vol.	Selling vol.	Content
VCB	61,900	0.49%	-3.58%	9,641,745	7,227,242	The upward momentum of ACB shares was supported by expectations around the story of the listing of ACBS securities company, when the parent bank has just poured an additional VND 2,000 billion to increase capital for this subsidiary and is looking for strategic partners
BID	41,900	0.48%	-3.23%	5,388,337	5,439,666	
CTG	33,950	0.30%	-3.96%	12,877,621	11,203,071	
TCB	31,550	-1.10%	-6.24%	18,473,049	15,262,468	
VPB	26,450	0.00%	-5.70%	25,675,900	22,316,996	
MBB	25,200	2.23%	-0.79%	33,631,435	22,529,371	
HDB	25,200	1.20%	-5.62%	25,986,893	24,593,672	
TPB	15,700	0.64%	-3.38%	19,214,303	19,051,658	
STB	66,100	-0.75%	-3.22%	8,223,953	9,034,514	
VIB	15,900	0.63%	-4.79%	11,837,560	11,274,619	
ACB	26,000	3.59%	3.17%	82,078,382	99,628,494	
SHB	13,800	1.47%	-1.43%	141,578,519	91,864,031	
SSB	14,400	0.00%	-3.04%	4,018,315	5,460,149	
LPB	48,000	-5.70%	-11.11%	2,318,859	2,321,046	
GAS	84,500	2.80%	3.68%	2,054,114	2,207,714	PV Drilling invests in a new jack-up drilling rig expected to be named PV DRILLING X.
PLX	39,150	0.77%	-0.76%	2,710,648	2,868,541	
VIC	197,600	-3.56%	-6.26%	7,352,508	7,481,659	Vingroup proposes to relocate the Hanoi - Ngoc Hoi railway station to expand National Highway 1A.
VHM	148,400	-1.59%	0.68%	12,405,226	10,773,553	
VRE	30,050	-3.06%	-3.84%	10,601,310	10,442,070	
VNM	58,300	-0.51%	-0.85%	7,032,946	5,903,328	SIC has registered to buy 1 million VNM shares of Vietnam Dairy Joint Stock Company (Vinamilk) for the purpose of financial investment.
MSN	75,100	2.60%	-1.83%	7,140,494	5,804,206	
SAB	47,500	1.06%	-0.52%	1,409,566	1,445,939	
BCM	53,700	0.75%	-3.07%	769,049	563,677	FPT signed 6 AI transformation cooperation agreements with large corporations in Thailand and Singapore.
DGC	45,800	0.22%	-4.08%	1,123,900	1,065,100	
VJC	170,800	0.41%	-0.76%	5,190,947	5,515,516	
FPT	76,500	2.27%	5.37%	43,541,940	44,900,988	
MWG	78,500	0.77%	-1.88%	11,037,831	7,721,481	
GVR	34,650	0.14%	-0.43%	2,413,444	2,658,746	
SSI	27,300	1.11%	-2.15%	25,731,280	25,251,473	
HPG	24,150	1.90%	0.00%	35,399,176	37,057,663	

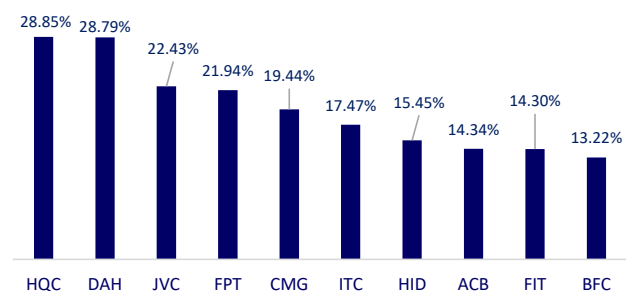
Top highest total traded value stocks (Billion VND)



Foreign net flow 10 nearest sessions (Billion VND)



Top increases in 3 sessions with liquidity



Top decreases in 3 sessions with liquidity

