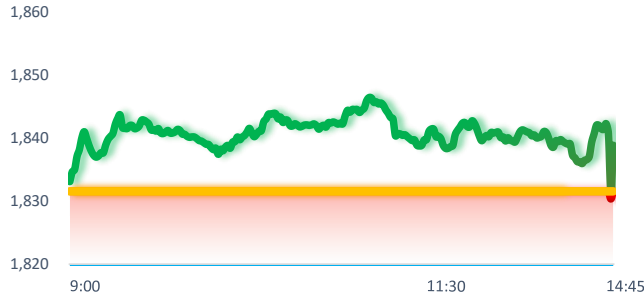
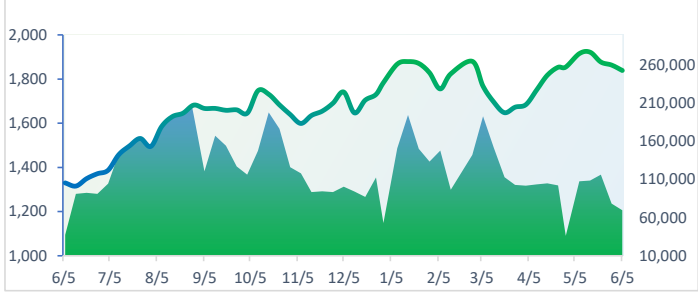


TTCK VIỆT NAM		1D	YTD
VN-INDEX	1,838.90	0.40%	3.05%
HNX	293.79	-3.63%	18.10%
VN30	1,986.28	0.20%	-2.18%
UPCOM	125.09	-0.61%	3.41%
GT mua ròng NĐTNN (tỷ)	357.14		
Tổng GTGD (tỷ)	15,134.45	-35.18%	

VN-Index tăng hơn 7 điểm lên 1.839 trong phiên 05/06 nhờ lực kéo từ VIC và VJC, song sắc đỏ vẫn áp đảo trên bảng điện với số cổ phiếu giảm giá nhiều gấp đôi số tăng.

**INTRADAY VNINDEX 5/6/2026**

**VNINDEX (1Y)**


ETF & PHÁI SINH		1D	YTD
E1VFN30	35,490	0.00%	-1.66%
FUEMAV30	24,370	0.83%	-1.77%
FUESSV30	25,000	0.24%	-1.92%
FUESSV50	29,600	0.17%	4.15%
FUESSVFL	29,480	0.37%	-2.90%
FUEVFN30	36,300	0.14%	-5.22%
FUEVN100	26,750	0.60%	4.82%
4111G6000	1,982.0	-0.02%	
4111G7000	1,975.6	-0.33%	
4111G9000	1,980.0	0.07%	
4111GC000	1,976.9	4.06%	

**THAY ĐỔI GIÁ TẠI CÁC NGÀNH**


THỊ TRƯỜNG THẾ GIỚI		1D	YTD
Nikkei 225	66,588.12	-1.31%	32.28%
Shanghai	4,027.74	-0.74%	1.48%
Hang Seng	24,961.95	-1.15%	-2.61%
Kospi	8,160.59	-5.54%	93.65%
BSE Sensex	74,133.70	-0.30%	-13.12%
STI (Singapore)	5,046.26	-0.44%	8.61%
SET (Thái Lan)	1584.56	-0.63%	25.79%
Dầu Brent (\$/thùng)	94.87	-0.44%	56.16%
Vàng (\$/ounce)	4,463.00	0.22%	3.06%

Chiều nay, cơn bán tháo cổ phiếu công nghệ từ Phố Wall lan rộng khắp Châu Á khiến cả khu vực chìm trong sắc đỏ. KOSPI của Hàn Quốc lao dốc mạnh nhất khi hai ông lớn Samsung Electronics và SK Hynix bị xả quyết liệt, cộng hưởng với sức ép từ việc giới chức nước này kêu gọi các tập đoàn công nghệ chia sẻ nhiều hơn lợi nhuận từ cơn sốt bán dẫn. Nikkei 225 của Nhật Bản giảm sâu theo nhóm sản xuất chip, trong khi Shanghai Composite của Trung Quốc và Hang Seng của Hồng Kông cùng lùi bước với biên độ nhẹ hơn.

KINH TẾ VĨ MÔ		1D (bps)	YTD (bps)
Lãi suất liên NH	6.33%	90	-178
Lãi suất tiết kiệm 12T	5.90%	0	130
TPCP - 5 năm	3.96%	-3	70
TPCP - 10 năm	4.39%	1	47
USD/VND	26,404	0.01%	0.10%
EUR/VND	31,365	0.02%	-0.91%
CNY/VND	3,950	-0.09%	3.36%

Vàng miếng tại Công ty Vàng bạc Đá quý Sài Gòn, Tập đoàn Doji, Phú Quý, hệ thống Phú Nhuận và Bảo Tín Minh Châu giảm tới 4,3 triệu đồng mỗi lượng chiều mua và 3,3 triệu đồng mỗi lượng chiều bán, đưa giá niêm yết về 149,2 triệu đồng mua vào và 153,2 triệu đồng bán ra.

**LỊCH SỰ KIỆN**

Mã	Ngày GDKHQ	Ngày ĐKCC	Ngày thực hiện	Loại	Tỉ lệ	Giá trị
GEG	06/10/2026	06/11/2026	06/10/2026	Cổ phiếu	5%	-
EVE	06/12/2026	06/15/2026	06/22/2026	Tiền mặt	10%	1,000
SFI	06/09/2026	06/10/2026	06/19/2026	Tiền mặt	10%	1,000
VTO	06/09/2026	06/10/2026	06/30/2026	Tiền mặt	11%	1,100
PVT	06/05/2026	06/08/2026	06/05/2026	Cổ phiếu	10%	-
DBC	06/05/2026	06/08/2026	06/05/2026	Cổ phiếu	12%	-
DBC	06/05/2026	06/08/2026	06/24/2026	Tiền mặt	3%	300

## TIN TỨC CHỌN LỌC

FDI vào Việt Nam 5 tháng đạt gần 25 tỷ USD, vốn thực hiện cao nhất 5 năm;

Thủ tướng: Trong tháng 6, Bộ Tài chính trình đề án phát triển thị trường chứng khoán, huy động các quỹ đầu tư;

Lạm phát 5 tháng đầu năm vượt xa mốc 4%;

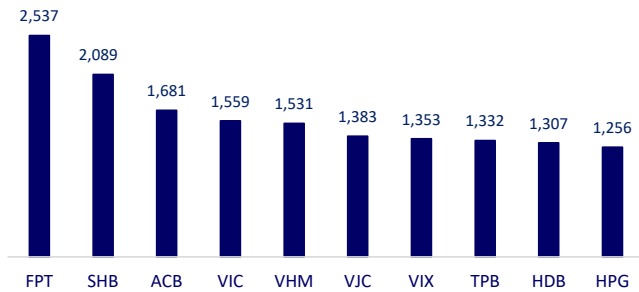
Mỹ điều chỉnh thuế quan đối với một số mặt hàng kim loại nhập khẩu;

Berkshire Hathaway đặt cược vào thị trường nhà đất Mỹ với thương vụ gần 7 tỷ USD;

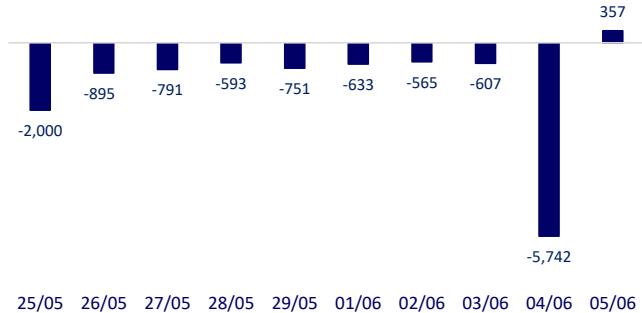
Châu Âu gia tăng phụ thuộc vào nguồn khí thiên nhiên hóa lỏng của Mỹ.

	Đóng cửa	1D	5D	KL mua	KL bán	Nội dung
VCB	61,700	-0.80%	-0.48%	6,919,411	7,925,302	Đà tăng của cổ phiếu ACB được hỗ trợ bởi kỳ vọng xoay quanh câu chuyện niêm yết công ty chứng khoán ACBS, khi ngân hàng mẹ vừa rót thêm 2.000 tỷ đồng tăng vốn cho công ty con này và đang tìm kiếm đối tác chiến lược
BID	42,000	-1.52%	0.00%	4,439,178	5,970,680	
CTG	33,900	-0.59%	-2.59%	7,818,661	10,224,113	
TCB	31,700	0.79%	-3.21%	14,280,833	12,278,506	
VPB	26,450	-0.19%	-2.40%	17,040,238	16,260,996	
MBB	25,000	0.00%	0.00%	16,354,679	16,546,836	
HDB	25,500	0.20%	-1.54%	20,043,260	19,886,490	
TPB	16,200	1.57%	1.89%	46,306,893	51,489,074	
STB	69,800	-0.85%	2.65%	7,233,170	7,471,321	
VIB	16,150	-0.62%	0.31%	13,405,473	20,344,504	
ACB	26,150	-0.38%	5.02%	40,025,212	51,291,273	Giả đầu giảm khi thỏa thuận ngừng bắn giữa Israel và Liban thấp lại kỳ vọng hạ nhiệt căng thẳng Trung Đông.
SHB	14,000	1.45%	1.45%	127,289,686	112,279,666	
SSB	14,350	0.00%	2.50%	3,701,295	5,066,687	
LPB	45,650	-1.72%	-12.21%	2,790,560	1,916,921	
GAS	85,000	-0.23%	-2.75%	2,268,670	2,959,471	
PLX	42,000	0.36%	2.44%	9,755,996	10,643,563	
VIC	207,000	3.40%	-2.04%	6,141,646	5,595,057	
VHM	152,000	1.33%	-2.56%	5,679,689	6,249,066	
VRE	31,200	0.32%	-3.26%	6,537,044	8,055,771	
VNM	58,400	-0.34%	-1.35%	4,237,331	4,172,499	
MSN	73,100	-1.22%	-2.14%	6,064,281	6,381,846	SIC đã đăng ký mua vào 1 triệu cổ phiếu VNM của CTCP Sữa Việt Nam (Vinamilk) nhằm mục đích đầu tư tài chính.
SAB	47,800	0.00%	1.81%	2,342,465	1,895,721	Hội đồng quản trị Vietjet thông qua phương án phát hành hơn 177 triệu cổ phiếu trả cổ tức tỷ lệ 30%, trên nền kết quả quý I với lợi nhuận trước thuế 1.142 tỷ đồng, tăng gần 37% so với cùng kỳ
BCM	54,100	-1.28%	-1.81%	512,381	910,189	
DGC	45,850	0.99%	-1.40%	848,400	584,600	
VJC	184,600	6.95%	7.39%	3,604,902	3,740,183	
FPT	75,000	-1.45%	4.75%	18,521,508	20,150,114	
MWG	78,000	-0.51%	2.23%	7,711,905	7,314,276	
GVR	34,800	-1.56%	-0.29%	3,350,305	4,134,410	
SSI	27,000	-0.37%	-1.82%	16,702,512	20,193,237	
HPG	23,750	-0.84%	-1.04%	24,251,713	26,771,352	

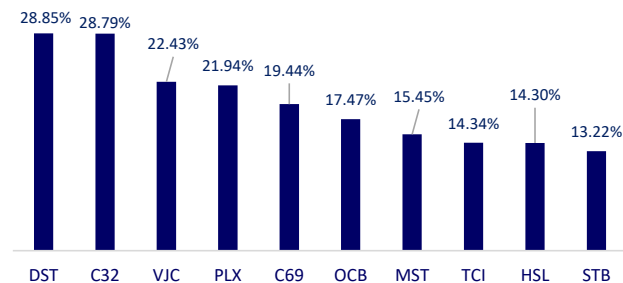
Top CP có tổng giá trị giao dịch cao nhất (tỷ đồng)



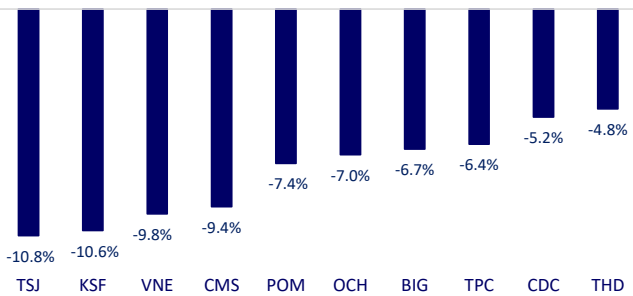
Dòng tiền NĐTNN 10 phiên gần nhất (tỷ đồng)



Top tăng 3 phiên có thanh khoản



Top giảm 3 phiên có thanh khoản

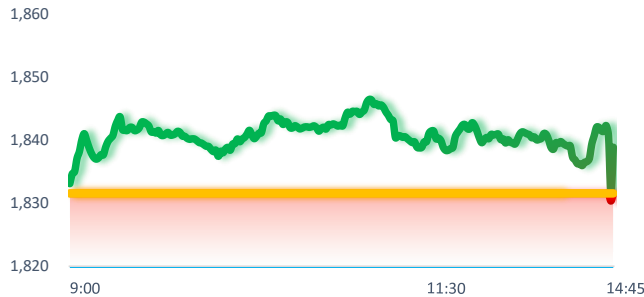
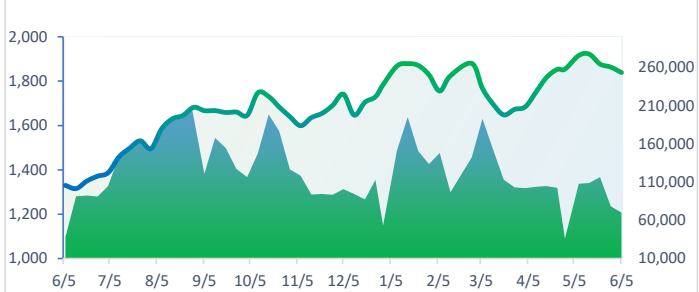


VIETNAM STOCK MARKET		1D	YTD
VN-INDEX	1,838.90	0.40%	3.05%
HNX	293.79	-3.63%	18.10%
VN30	1,986.28	0.20%	-2.18%
UPCOM	125.09	-0.61%	3.41%
Net Foreign buy (B)	357.14		
Total trading value (B)	15,134.45	-35.18%	

VN-Index increased by more than 7 points to 1,839 in the session of 05/06 thanks to the traction from VIC and VJC, but the red color still dominated on the electricity board with the number of stocks falling twice as much as the increases.

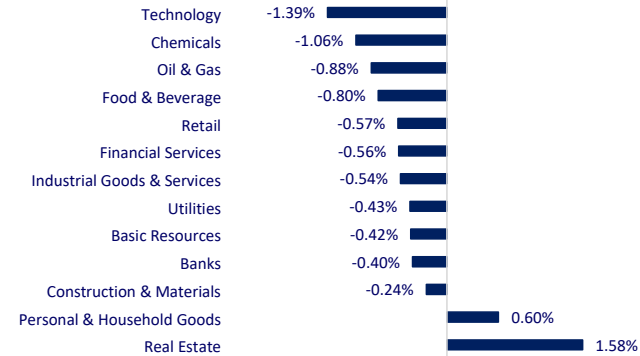
**INTRADAY VNINDEX**

6/5/2026


**VNINDEX (1Y)**

**ETF & DERIVATIVES**

		1D	YTD
E1FVN30	35,490	0.00%	-1.66%
FUEMAV30	24,370	0.83%	-1.77%
FUESSV30	25,000	0.24%	-1.92%
FUESSV50	29,600	0.17%	4.15%
FUESSVFL	29,480	0.37%	-2.90%
FUEVFND	36,300	0.14%	-5.22%
FUEVN100	26,750	0.60%	4.82%

4111G6000	1,982.0	-0.02%	
4111G7000	1,975.6	-0.33%	
4111G9000	1,980.0	0.07%	
4111GC000	1,976.9	4.06%	

**CHANGE IN PRICE BY SECTOR**

**GLOBAL MARKET**

		1D	YTD
Nikkei 225	66,588.12	-1.31%	32.28%
Shanghai Component	4,027.74	-0.74%	1.48%
Hang Seng	24,961.95	-1.15%	-2.61%
Kospi	8,160.59	-5.54%	93.65%
BSE Sensex	74,133.70	-0.30%	-13.12%
STI (Singapore)	5,046.26	-0.44%	8.61%
SET (Thailand)	1,584.56	-0.63%	25.79%
Brent oil (\$/barrel)	94.87	-0.44%	56.16%
Gold (\$/ounce)	4,463.00	0.22%	3.06%

This afternoon, the sell-off in technology stocks from Wall Street spread across Asia, leaving the whole region in the red. South Korea's KOSPI plunged the most when two giants Samsung Electronics and SK Hynix were fiercely discharged, resonating with pressure from the country's authorities calling on technology corporations to share more profits from the semiconductor craze. Japan's Nikkei 225 fell deeply among chipmakers, while China's Shanghai Composite and Hong Kong's Hang Seng both retreated by a lighter margin.

**VIETNAM ECONOMY**

		1D (bps)	YTD (bps)
Vnibor	6.33%	90	-178
Deposit interest 12M	5.90%	0	130
5 year-Gov. Bond	3.96%	-3	70
10 year-Gov. Bond	4.39%	1	47
USD/VND	26,404	0.01%	0.10%
EUR/VND	31,365	0.02%	-0.91%
CNY/VND	3,950	-0.09%	3.36%

Gold bars at Saigon Gold, Silver and Gems Company, Doji Group, Phu Quy, Phu Nhuan and Bao Tin Minh Chau systems decreased by 4.3 million VND per buying volume and 3.3 million VND per selling amount, bringing the listed price to 149.2 million VND to buy and 153.2 million VND to sell.

**EVENT CALENDAR**

Ticker	Ex-right Date	Last register	Exercise Date	Type	Rate	Value
GEG	6/10/2026	6/11/2026	6/10/2026	Stock	5%	
EVE	6/12/2026	6/15/2026	6/22/2026	Cash	10%	1,000
SFI	6/9/2026	6/10/2026	6/19/2026	Cash	10%	1,000
VTO	6/9/2026	6/10/2026	6/30/2026	Cash	11%	1,100
PVT	6/5/2026	6/8/2026	6/5/2026	Stock	10%	
DBC	6/5/2026	6/8/2026	6/5/2026	Stock	12%	
DBC	6/5/2026	6/8/2026	6/24/2026	Cash	3%	300

## SELECTED NEWS

FDI into Vietnam in 5 months reached nearly 25 billion USD, the highest realized capital in 5 years;

Prime Minister: In June, the Ministry of Finance submitted a scheme to develop the stock market, mobilize investment funds;

Inflation in the first 5 months of the year far exceeded the 4% mark;

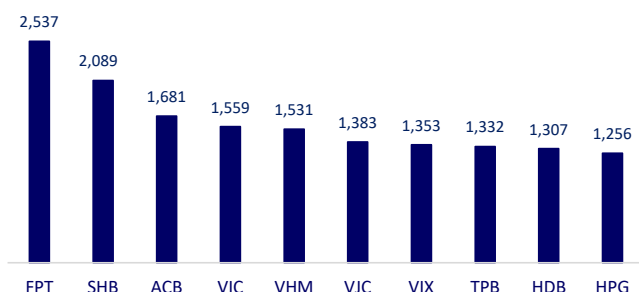
The US adjusts tariffs on some imported metal products;

Berkshire Hathaway bets on the US housing market with a deal of nearly \$7 billion;

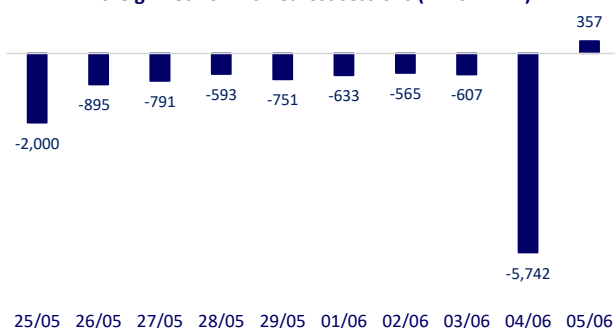
Europe is increasingly dependent on U.S. liquefied natural gas.

	Close	1D	5D	Buying vol.	Selling vol.	Content	
VCB	61,700	-0.80%	-0.48%	6,919,411	7,925,302	The upward momentum of ACB shares was supported by expectations around the story of the listing of ACBS securities company, when the parent bank has just poured an additional VND 2,000 billion to increase capital for this subsidiary and is looking for strategic partners	
BID	42,000	-1.52%	0.00%	4,439,178	5,970,680		
CTG	33,900	-0.59%	-2.59%	7,818,661	10,224,113		
TCB	31,700	0.79%	-3.21%	14,280,833	12,278,506		
VPB	26,450	-0.19%	-2.40%	17,040,238	16,260,996		
MBB	25,000	0.00%	0.00%	16,354,679	16,546,836		
HDB	25,500	0.20%	-1.54%	20,043,260	19,886,490		
TPB	16,200	1.57%	1.89%	46,306,893	51,489,074		
STB	69,800	-0.85%	2.65%	7,233,170	7,471,321		
VIB	16,150	-0.62%	0.31%	13,405,473	20,344,504		
ACB	26,150	-0.38%	5.02%	40,025,212	51,291,273	Oil prices fell as a ceasefire between Israel and Lebanon rekindled expectations of cooling Middle East tensions.	
SHB	14,000	1.45%	1.45%	127,289,686	112,279,666		
SSB	14,350	0.00%	2.50%	3,701,295	5,066,687		
LPB	45,650	-1.72%	-12.21%	2,790,560	1,916,921		
GAS	85,000	-0.23%	-2.75%	2,268,670	2,959,471		
PLX	42,000	0.36%	2.44%	9,755,996	10,643,563		
VIC	207,000	3.40%	-2.04%	6,141,646	5,595,057		VinFast set a new record with more than 12,000 orders for the VF 8 model in just 8 days.
VHM	152,000	1.33%	-2.56%	5,679,689	6,249,066		
VRE	31,200	0.32%	-3.26%	6,537,044	8,055,771		SIC has registered to buy 1 million VNM shares of Vietnam Dairy Joint Stock Company (Vinamilk) for the purpose of financial investment.
VNM	58,400	-0.34%	-1.35%	4,237,331	4,172,499		
MSN	73,100	-1.22%	-2.14%	6,064,281	6,381,846	Vietjet's Board of Directors approved the plan to issue more than 177 million shares to pay dividends at the rate of 30%, on the basis of the results of the first quarter with pre-tax profit of VND 1,142 billion, up nearly 37% over the same period	
SAB	47,800	0.00%	1.81%	2,342,465	1,895,721		
BCM	54,100	-1.28%	-1.81%	512,381	910,189		
DGC	45,850	0.99%	-1.40%	848,400	584,600		
VJC	184,600	6.95%	7.39%	3,604,902	3,740,183		
FPT	75,000	-1.45%	4.75%	18,521,508	20,150,114		
MWG	78,000	-0.51%	2.23%	7,711,905	7,314,276		
GVR	34,800	-1.56%	-0.29%	3,350,305	4,134,410		
SSI	27,000	-0.37%	-1.82%	16,702,512	20,193,237		
HPG	23,750	-0.84%	-1.04%	24,251,713	26,771,352		

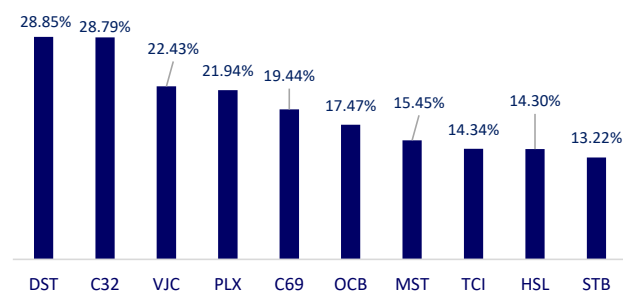
Top highest total traded value stocks (Billion VND)



Foreign net flow 10 nearest sessions (Billion VND)



Top increases in 3 sessions with liquidity



Top decreases in 3 sessions with liquidity

