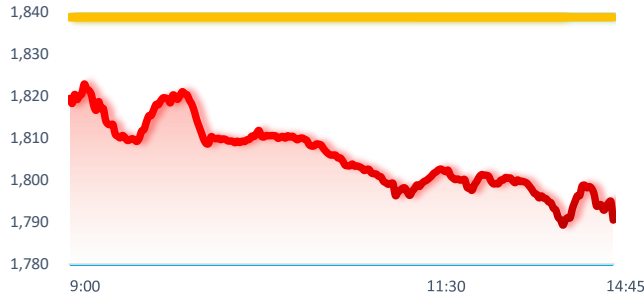
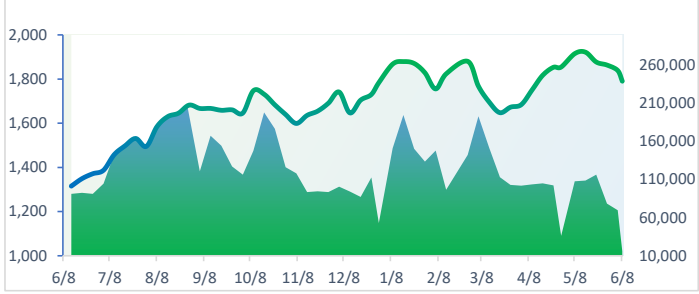
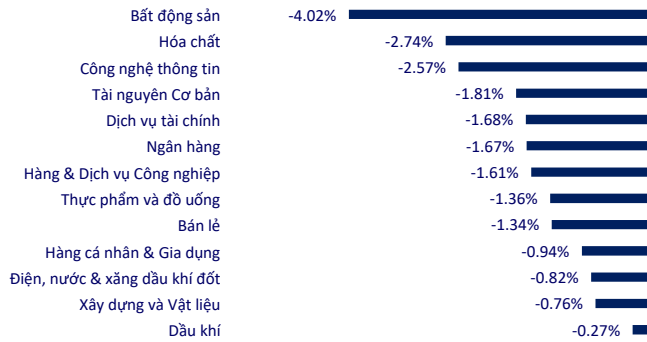


| TTCK VIỆT NAM | | 1D | YTD |
|------------------------|-----------|--------|--------|
| VN-INDEX | 1,790.53 | -2.63% | 0.34% |
| HNX | 298.36 | 1.56% | 19.93% |
| VN30 | 1,936.81 | -2.49% | -4.62% |
| UPCOM | 124.73 | -0.29% | 3.11% |
| GT mua ròng NĐTNN (tỷ) | -672.06 | | |
| Tổng GTGD (tỷ) | 20,319.22 | 34.26% | |

Thị trường chìm trong biển đỏ phiên 08/06 khi VN-Index lao dốc hơn 48 điểm về 1.790, họ Vingroup dẫn đầu sức ép trong lúc cơn bán tháo cổ phiếu công nghệ từ thế giới lan rộng và chỉ lác đác vài mã giữ được sắc xanh.

INTRADAY VNINDEX 8/6/2026

VNINDEX (1Y)


| ETF & PHÁI SINH | | 1D | YTD |
|-----------------|---------|--------|--------|
| E1VFN30 | 34,940 | -1.55% | -3.19% |
| FUEMAV30 | 23,860 | -2.09% | -3.83% |
| FUESSV30 | 24,480 | -2.08% | -3.96% |
| FUESSV50 | 29,440 | -0.54% | 3.59% |
| FUESSVFL | 28,970 | -1.73% | -4.58% |
| FUEVFVND | 36,050 | -0.69% | -5.87% |
| FUEVN100 | 25,760 | -3.70% | 0.94% |
| 4111G6000 | 1,937.0 | -2.27% | |
| 4111G7000 | 1,937.9 | -1.91% | |
| 4111G9000 | 1,938.5 | -1.94% | |
| 4111GC000 | 1,935.1 | 1.88% | |

THAY ĐỔI GIÁ TẠI CÁC NGÀNH


| THỊ TRƯỜNG THẾ GIỚI | | 1D | YTD |
|----------------------|-----------|--------|---------|
| Nikkei 225 | 64,024.60 | -3.85% | 27.19% |
| Shanghai | 3,959.34 | -1.70% | -0.24% |
| Hang Seng | 24,657.06 | -1.22% | -3.80% |
| Kospi | 7,484.41 | -8.29% | 77.60% |
| BSE Sensex | 73,693.18 | -0.59% | -13.63% |
| STI (Singapore) | 4,966.47 | -1.58% | 6.89% |
| SET (Thái Lan) | 1560.69 | -1.51% | 23.90% |
| Dầu Brent (\$/thùng) | 97.19 | 0.79% | 59.98% |
| Vàng (\$/ounce) | 4,273.90 | -0.99% | -1.31% |

Chiều nay, làn sóng bán tháo cổ phiếu chip từ Mỹ lan rộng khắp khu vực khiến các thị trường lớn đồng loạt chìm trong sắc đỏ. KOSPI của Hàn Quốc chịu sức ép nặng nhất khi hai ông lớn Samsung Electronics và SK Hynix bị xả mạnh. Nikkei 225 của Nhật Bản giảm theo nhóm sản xuất bán dẫn, trong khi Shanghai Composite của Trung Quốc và Hang Seng của Hồng Kông cũng lùi bước.

| KINH TẾ VĨ MÔ | | 1D (bps) | YTD (bps) |
|------------------------|--------|----------|-----------|
| Lãi suất liên NH | 9.45% | 313 | 135 |
| Lãi suất tiết kiệm 12T | 5.90% | 0 | 130 |
| TPCP - 5 năm | 3.96% | 1 | 70 |
| TPCP - 10 năm | 4.39% | 1 | 48 |
| USD/VND | 26,407 | 0.01% | 0.11% |
| EUR/VND | 31,149 | -0.69% | -1.59% |
| CNY/VND | 3,954 | 0.10% | 3.47% |

Tâm điểm hàng hóa trong nước hôm nay là giá vàng miếng SJC tiếp tục lao dốc rất sâu. Theo cập nhật của Vietnambiz, vàng miếng tại Công ty Vàng bạc Đá quý Sài Gòn, Tập đoàn Doji, Phú Quý, hệ thống Phú Nhuận và Bảo Tín Minh Châu đồng loạt giảm tới 4,7 triệu đồng mỗi lượng chiều mua và 3,7 triệu đồng mỗi lượng chiều bán so với phiên cuối tuần, đưa giá niêm yết về 141,5 triệu đồng mua vào và 146,5 triệu đồng bán ra mỗi lượng.

LỊCH SỰ KIỆN

| Mã | Ngày GDKHQ | Ngày ĐKCC | Ngày thực hiện | Loại | Tỉ lệ | Giá trị |
|-----|------------|------------|----------------|----------|-------|---------|
| GEG | 06/10/2026 | 06/11/2026 | 06/10/2026 | Cổ phiếu | 5% | - |
| EVE | 06/12/2026 | 06/15/2026 | 06/22/2026 | Tiền mặt | 10% | 1,000 |
| SFI | 06/09/2026 | 06/10/2026 | 06/19/2026 | Tiền mặt | 10% | 1,000 |
| VTO | 06/09/2026 | 06/10/2026 | 06/30/2026 | Tiền mặt | 11% | 1,100 |
| PVT | 06/05/2026 | 06/08/2026 | 06/05/2026 | Cổ phiếu | 10% | - |
| DBC | 06/05/2026 | 06/08/2026 | 06/05/2026 | Cổ phiếu | 12% | - |
| DBC | 06/05/2026 | 06/08/2026 | 06/24/2026 | Tiền mặt | 3% | 300 |

TIN TỨC CHỌN LỌC

FDI vào Việt Nam 5 tháng đạt gần 25 tỷ USD, vốn thực hiện cao nhất 5 năm;

Thủ tướng: Trong tháng 6, Bộ Tài chính trình đề án phát triển thị trường chứng khoán, huy động các quỹ đầu tư;

Lạm phát 5 tháng đầu năm vượt xa mốc 4%;

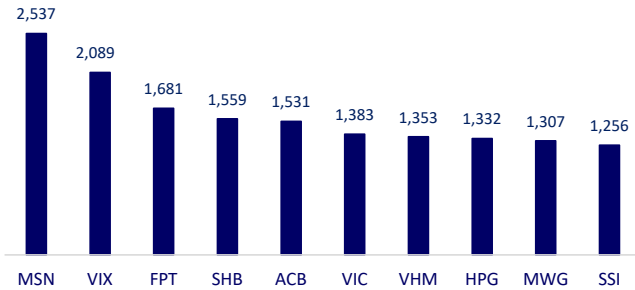
Mỹ điều chỉnh thuế quan đối với một số mặt hàng kim loại nhập khẩu;

Berkshire Hathaway đặt cược vào thị trường nhà đất Mỹ với thương vụ gần 7 tỷ USD;

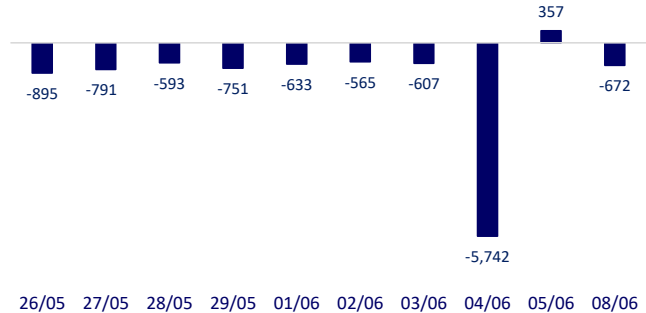
Châu Âu gia tăng phụ thuộc vào nguồn khí thiên nhiên hóa lỏng của Mỹ.

| | Đóng cửa | 1D | 5D | KL mua | KL bán | Nội dung | |
|-----|----------|--------|---------|-------------|-------------|---|--|
| VCB | 61,300 | -0.65% | -1.45% | 12,900,828 | 12,264,441 | ACBS chuẩn bị niêm yết, khi ngân hàng ACB vừa rót thêm 2.000 tỷ đồng tăng vốn cho công ty con này và đang tìm kiếm đối tác chiến lược. | |
| BID | 41,000 | -2.38% | -2.15% | 7,956,755 | 7,319,097 | | |
| CTG | 33,250 | -1.92% | -3.76% | 15,068,617 | 15,697,621 | | |
| TCB | 30,850 | -2.68% | -4.64% | 16,082,976 | 13,958,368 | | |
| VPB | 25,600 | -3.21% | -5.01% | 19,826,630 | 21,237,337 | | |
| MBB | 24,600 | -1.60% | -1.99% | 26,148,523 | 20,386,057 | | |
| HDB | 25,100 | -1.57% | -2.52% | 19,596,330 | 20,684,285 | | |
| TPB | 15,800 | -2.47% | 0.64% | 18,674,606 | 22,064,734 | | |
| STB | 69,800 | 0.00% | 4.18% | 8,559,780 | 8,061,399 | | |
| VIB | 15,750 | -2.48% | -2.17% | 21,585,421 | 20,460,898 | | |
| ACB | 25,250 | -3.44% | 1.41% | 46,682,829 | 40,216,832 | Giá dầu bật tăng khi tình hình chiến sự Iran và Israel căng thẳng trở lại. | |
| SHB | 13,700 | -2.14% | -0.36% | 102,627,575 | 108,634,934 | | |
| SSB | 14,300 | -0.35% | 0.70% | 3,815,026 | 3,955,494 | | |
| LPB | 46,300 | 1.42% | -10.62% | 1,960,401 | 2,088,704 | | |
| GAS | 83,900 | -1.29% | -0.36% | 2,197,831 | 2,449,377 | | |
| PLX | 41,700 | -0.71% | 4.91% | 6,320,012 | 8,167,727 | | |
| VIC | 195,000 | -5.80% | -4.83% | 5,425,052 | 6,261,715 | | Vingroup nắm quyền nhận vốn GSM - VinEnergio từ Chủ tịch Phạm Nhật Vượng. |
| VHM | 146,700 | -3.49% | -3.49% | 7,634,282 | 6,573,883 | | |
| VRE | 29,600 | -5.13% | -5.13% | 7,498,571 | 8,484,506 | | |
| VNM | 58,000 | -0.68% | -1.86% | 5,955,595 | 6,150,939 | | SIC đã đăng ký mua vào 1 triệu cổ phiếu VNM của CTCP Sữa Việt Nam (Vinamilk) nhằm mục đích đầu tư tài chính. |
| MSN | 70,800 | -3.15% | -5.22% | 17,520,881 | 17,594,385 | Hội đồng quản trị Vietjet thông qua phương án phát hành hơn 177 triệu cổ phiếu trả cổ tức tỷ lệ 30%, trên nền kết quả quý I với lợi nhuận trước thuế 1.142 tỷ đồng, tăng gần 37% so với cùng kỳ | |
| SAB | 47,000 | -1.67% | -0.42% | 1,719,176 | 1,744,560 | | |
| BCM | 53,000 | -2.03% | -3.11% | 698,365 | 877,724 | | |
| DGC | 45,200 | -1.42% | 0.78% | 1,063,200 | 1,034,400 | | |
| VJC | 176,800 | -4.23% | 3.39% | 1,139,880 | 1,666,811 | | |
| FPT | 72,900 | -2.80% | 0.00% | 23,542,895 | 19,774,205 | | |
| MWG | 76,400 | -2.05% | -3.41% | 13,876,714 | 10,972,906 | | |
| GVR | 33,500 | -3.74% | -4.42% | 6,093,876 | 5,609,055 | | |
| SSI | 26,350 | -2.41% | -4.01% | 29,968,594 | 30,450,925 | | |
| HPG | 23,300 | -1.89% | -3.12% | 36,845,586 | 37,587,476 | | |

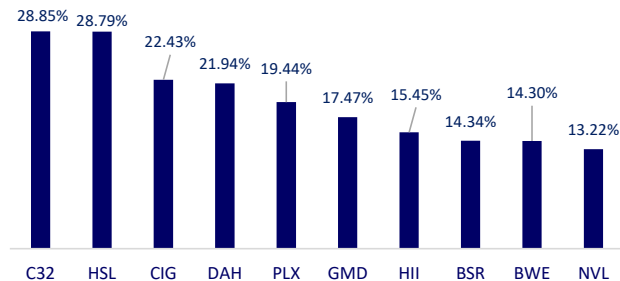
Top CP có tổng giá trị giao dịch cao nhất (tỷ đồng)



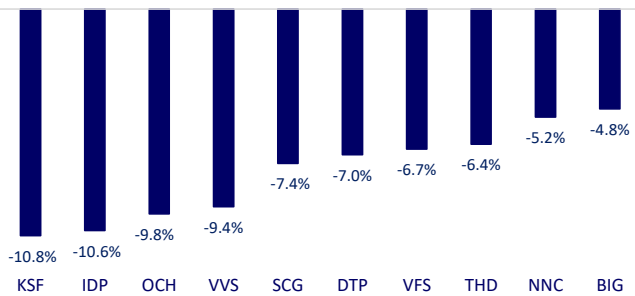
Dòng tiền NĐTNN 10 phiên gần nhất (tỷ đồng)



Top tăng 3 phiên có thanh khoản

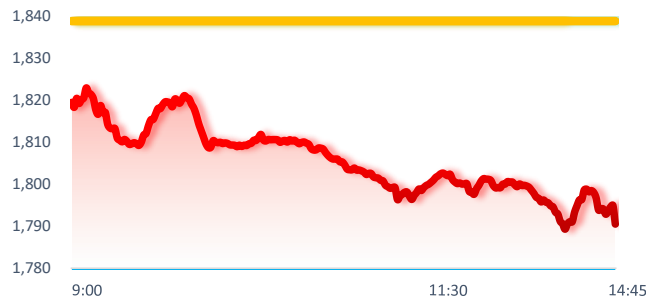
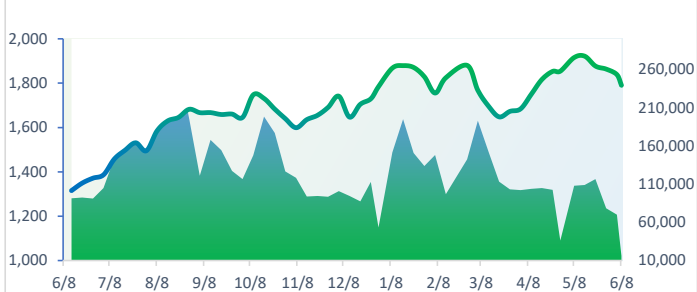


Top giảm 3 phiên có thanh khoản



| VIETNAM STOCK MARKET | | 1D | YTD |
|-------------------------|-----------|--------|--------|
| VN-INDEX | 1,790.53 | -2.63% | 0.34% |
| HNX | 298.36 | 1.56% | 19.93% |
| VN30 | 1,936.81 | -2.49% | -4.62% |
| UPCOM | 124.73 | -0.29% | 3.11% |
| Net Foreign buy (B) | -672.06 | | |
| Total trading value (B) | 20,319.22 | 34.26% | |

The market was immersed in a sea of red in the session of 08/06 when VN-Index plunged more than 48 points to 1,790, Vingroup led the pressure while the sell-off of technology stocks from the world spread and only a few stocks kept the green color.

INTRADAY VNINDEX 6/8/2026

VNINDEX (1Y)


| ETF & DERIVATIVES | | 1D | YTD |
|-------------------|---------|--------|--------|
| E1FVN30 | 34,940 | -1.55% | -3.19% |
| FUEMAV30 | 23,860 | -2.09% | -3.83% |
| FUESSV30 | 24,480 | -2.08% | -3.96% |
| FUESSV50 | 29,440 | -0.54% | 3.59% |
| FUESSVFL | 28,970 | -1.73% | -4.58% |
| FUEVFND | 36,050 | -0.69% | -5.87% |
| FUEVN100 | 25,760 | -3.70% | 0.94% |
| 4111G6000 | 1,937.0 | -2.27% | |
| 4111G7000 | 1,937.9 | -1.91% | |
| 4111G9000 | 1,938.5 | -1.94% | |
| 4111GC000 | 1,935.1 | 1.88% | |

CHANGE IN PRICE BY SECTOR


| GLOBAL MARKET | | 1D | YTD |
|-----------------------|-----------|--------|---------|
| Nikkei 225 | 64,024.60 | -3.85% | 27.19% |
| Shanghai Component | 3,959.34 | -1.70% | -0.24% |
| Hang Seng | 24,657.06 | -1.22% | -3.80% |
| Kospi | 7,484.41 | -8.29% | 77.60% |
| BSE Sensex | 73,693.18 | -0.59% | -13.63% |
| STI (Singapore) | 4,966.47 | -1.58% | 6.89% |
| SET (Thailand) | 1,560.69 | -1.51% | 23.90% |
| Brent oil (\$/barrel) | 97.19 | 0.79% | 59.98% |
| Gold (\$/ounce) | 4,273.90 | -0.99% | -1.31% |

This afternoon, the wave of sell-off in chip stocks from the US spread throughout the region, causing major markets to simultaneously sink into the red. South Korea's KOSPI was under the heaviest pressure when the two giants Samsung Electronics and SK Hynix were hit hard. Japan's Nikkei 225 declined in the semiconductor manufacturing group, while China's Shanghai Composite and Hong Kong's Hang Seng both retreated.

| VIETNAM ECONOMY | | 1D (bps) | YTD (bps) |
|----------------------|--------|----------|-----------|
| Vnibor | 9.45% | 313 | 135 |
| Deposit interest 12M | 5.90% | 0 | 130 |
| 5 year-Gov. Bond | 3.96% | 1 | 70 |
| 10 year-Gov. Bond | 4.39% | 1 | 48 |
| USD/VND | 26,407 | 0.01% | 0.11% |
| EUR/VND | 31,149 | -0.69% | -1.59% |
| CNY/VND | 3,954 | 0.10% | 3.47% |

The focus of domestic goods today is the price of SJC gold bars continues to plunge very deeply. According to Vietnambiz's update, gold bars at Saigon Gold, Silver and Gems Company, Doji Group, Phu Quy, Phu Nhuan and Bao Tin Minh Chau systems simultaneously decreased by 4.7 million VND per buying volume and 3.7 million VND each selling volume compared to the weekend session, bringing the listed price to 141.5 million VND to buy and 146.5 million VND to sell per volume.

EVENT CALENDAR

| Ticker | Ex-right Date | Last register | Exercise Date | Type | Rate | Value |
|--------|---------------|---------------|---------------|-------|------|-------|
| GEG | 6/10/2026 | 6/11/2026 | 6/10/2026 | Stock | 5% | |
| EVE | 6/12/2026 | 6/15/2026 | 6/22/2026 | Cash | 10% | 1,000 |
| SFI | 6/9/2026 | 6/10/2026 | 6/19/2026 | Cash | 10% | 1,000 |
| VTO | 6/9/2026 | 6/10/2026 | 6/30/2026 | Cash | 11% | 1,100 |
| PVT | 6/5/2026 | 6/8/2026 | 6/5/2026 | Stock | 10% | |
| DBC | 6/5/2026 | 6/8/2026 | 6/5/2026 | Stock | 12% | |
| DBC | 6/5/2026 | 6/8/2026 | 6/24/2026 | Cash | 3% | 300 |

SELECTED NEWS

FDI into Vietnam in 5 months reached nearly 25 billion USD, the highest realized capital in 5 years;

Prime Minister: In June, the Ministry of Finance submitted a scheme to develop the stock market, mobilize investment funds;

Inflation in the first 5 months of the year far exceeded the 4% mark;

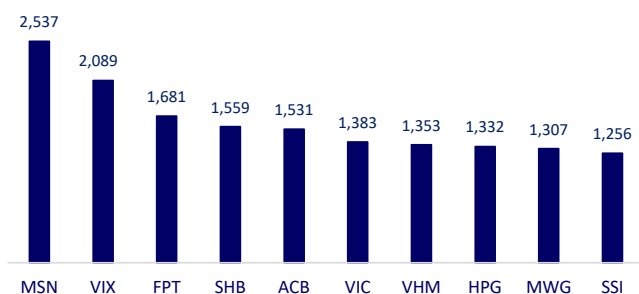
The US adjusts tariffs on some imported metal products;

Berkshire Hathaway bets on the US housing market with a deal of nearly \$7 billion;

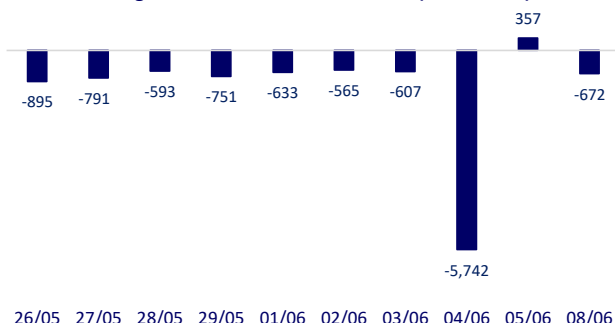
Europe is increasingly dependent on U.S. liquefied natural gas.

| | Close | 1D | 5D | Buying vol. | Selling vol. | Content | |
|-----|---------|--------|---------|-------------|--------------|---|---|
| VCB | 61,300 | -0.65% | -1.45% | 12,900,828 | 12,264,441 | ACBS is about to list, when ACB Bank has just poured an additional VND 2,000 billion to increase capital for this subsidiary and is looking for a strategic partner. | |
| BID | 41,000 | -2.38% | -2.15% | 7,956,755 | 7,319,097 | | |
| CTG | 33,250 | -1.92% | -3.76% | 15,068,617 | 15,697,621 | | |
| TCB | 30,850 | -2.68% | -4.64% | 16,082,976 | 13,958,368 | | |
| VPB | 25,600 | -3.21% | -5.01% | 19,826,630 | 21,237,337 | | |
| MBB | 24,600 | -1.60% | -1.99% | 26,148,523 | 20,386,057 | | |
| HDB | 25,100 | -1.57% | -2.52% | 19,596,330 | 20,684,285 | | |
| TPB | 15,800 | -2.47% | 0.64% | 18,674,606 | 22,064,734 | | |
| STB | 69,800 | 0.00% | 4.18% | 8,559,780 | 8,061,399 | | |
| VIB | 15,750 | -2.48% | -2.17% | 21,585,421 | 20,460,898 | | |
| ACB | 25,250 | -3.44% | 1.41% | 46,682,829 | 40,216,832 | Oil prices rebounded as the Iran-Israel war situation became tense again. | |
| SHB | 13,700 | -2.14% | -0.36% | 102,627,575 | 108,634,934 | | |
| SSB | 14,300 | -0.35% | 0.70% | 3,815,026 | 3,955,494 | | |
| LPB | 46,300 | 1.42% | -10.62% | 1,960,401 | 2,088,704 | | |
| GAS | 83,900 | -1.29% | -0.36% | 2,197,831 | 2,449,377 | | |
| PLX | 41,700 | -0.71% | 4.91% | 6,320,012 | 8,167,727 | | |
| VIC | 195,000 | -5.80% | -4.83% | 5,425,052 | 6,261,715 | | Vingroup holds the right to receive GSM - VinEnergy capital from Chairman Pham Nhat Vuong. |
| VHM | 146,700 | -3.49% | -3.49% | 7,634,282 | 6,573,883 | | |
| VRE | 29,600 | -5.13% | -5.13% | 7,498,571 | 8,484,506 | | SIC has registered to buy 1 million VNM shares of Vietnam Dairy Joint Stock Company (Vinamilk) for the purpose of financial investment. |
| VNM | 58,000 | -0.68% | -1.86% | 5,955,595 | 6,150,939 | | |
| MSN | 70,800 | -3.15% | -5.22% | 17,520,881 | 17,594,385 | Vietjet's Board of Directors approved the plan to issue more than 177 million shares to pay dividends at the rate of 30%, on the basis of the results of the first quarter with pre-tax profit of VND 1,142 billion, up nearly 37% over the same period | |
| SAB | 47,000 | -1.67% | -0.42% | 1,719,176 | 1,744,560 | | |
| BCM | 53,000 | -2.03% | -3.11% | 698,365 | 877,724 | | |
| DGC | 45,200 | -1.42% | 0.78% | 1,063,200 | 1,034,400 | | |
| VJC | 176,800 | -4.23% | 3.39% | 1,139,880 | 1,666,811 | | |
| FPT | 72,900 | -2.80% | 0.00% | 23,542,895 | 19,774,205 | | |
| MWG | 76,400 | -2.05% | -3.41% | 13,876,714 | 10,972,906 | | |
| GVR | 33,500 | -3.74% | -4.42% | 6,093,876 | 5,609,055 | | |
| SSI | 26,350 | -2.41% | -4.01% | 29,968,594 | 30,450,925 | | |
| HPG | 23,300 | -1.89% | -3.12% | 36,845,586 | 37,587,476 | | |

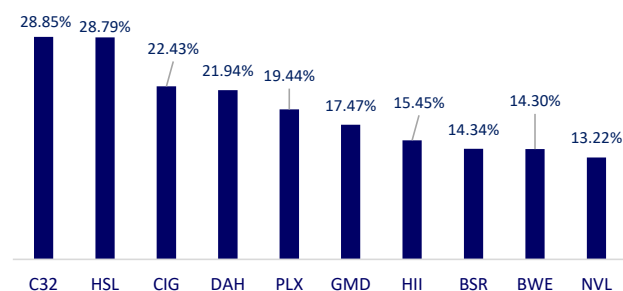
Top highest total traded value stocks (Billion VND)



Foreign net flow 10 nearest sessions (Billion VND)



Top increases in 3 sessions with liquidity



Top decreases in 3 sessions with liquidity

