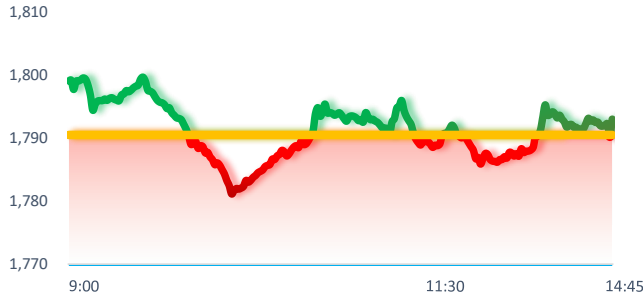
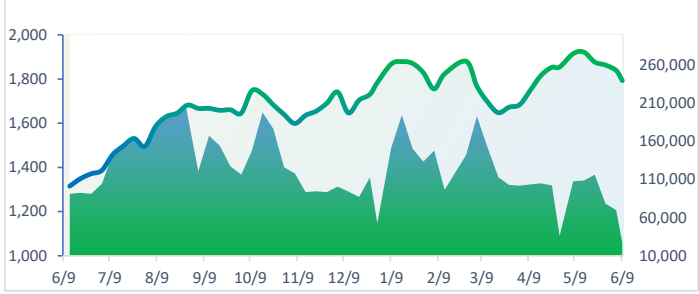
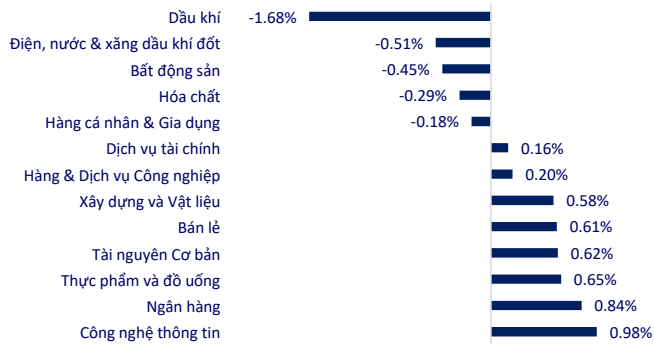


TTCK VIỆT NAM		1D	YTD
VN-INDEX	1,793.05	0.14%	0.48%
HNX	305.74	2.47%	22.90%
VN30	1,951.92	0.78%	-3.88%
UPCOM	125.13	0.32%	3.44%
GT mua ròng NĐTNN (tỷ)	-868.39		
Tổng GTGD (tỷ)	15,011.71	-26.12%	

Thị trường hồi phục trên diện rộng phiên 09/06 nhờ dòng tiền đổ mạnh vào nhóm ngân hàng và sóng phục hồi của chứng khoán toàn cầu, song VN-Index chỉ tăng vọt hơn 2 điểm khi riêng cổ phiếu Vingroup vẫn lùi sâu và một mình lấy đi gần 3 điểm của chỉ số.

INTRADAY VNINDEX 9/6/2026

VNINDEX (1Y)


ETF & PHÁI SINH		1D	YTD
E1VFN30	34,980	0.11%	-3.08%
FUEMAV30	24,000	0.59%	-3.26%
FUESSV30	24,430	-0.20%	-4.16%
FUESSV50	29,100	-1.15%	2.39%
FUESSVFL	28,610	-1.24%	-5.76%
FUEVFND	35,720	-0.92%	-6.74%
FUEVN100	25,540	-0.85%	0.08%
4111G6000	1,950.5	0.70%	
4111G7000	1,949.0	0.57%	
4111G9000	1,950.7	0.07%	
4111GC000	1,949.3	3.77%	

THAY ĐỔI GIÁ TẠI CÁC NGÀNH


THỊ TRƯỜNG THẾ GIỚI		1D	YTD
Nikkei 225	65,416.63	2.17%	29.95%
Shanghai	4,010.03	1.28%	1.04%
Hang Seng	24,565.90	-0.37%	-4.15%
Kospi	8,096.93	8.18%	92.14%
BSE Sensex	73,831.34	0.19%	-13.47%
STI (Singapore)	5,025.53	1.19%	8.16%
SET (Thái Lan)	1584.98	1.56%	25.83%
Dầu Brent (\$/thùng)	92.32	-1.55%	51.97%
Vàng (\$/ounce)	4,332.67	-0.05%	0.05%

Chiều nay, các thị trường lớn trong khu vực đồng loạt hồi phục theo đà của Phố Wall và tâm lý nhẹ nhõm sau khi căng thẳng Trung Đông dịu lại. KOSPI của Hàn Quốc và Nikkei 225 của Nhật Bản xóa sạch đà giảm hôm qua nhờ nhóm cổ phiếu bán dẫn lấy lại sức sau làn sóng bán tháo cổ phiếu chip, trong khi Shanghai Composite của Trung Quốc và Hang Seng của Hồng Kông cũng nhích lên.

KINH TẾ VĨ MÔ		1D (bps)	YTD (bps)
Lãi suất liên NH	5.74%	-371	-236
Lãi suất tiết kiệm 12T	5.90%	0	130
TPCP - 5 năm	3.96%	2	72
TPCP - 10 năm	4.41%	2	50
USD/VND	26,408	0.00%	0.12%
EUR/VND	31,110	-0.13%	-1.72%
CNY/VND	3,948	-0.15%	3.32%

Vàng miếng SIC tại Công ty Vàng bạc Đá quý Sài Gòn, Tập đoàn Doji, Phú Quý, hệ thống PNJ và Bảo Tín Minh Châu đồng loạt giảm 2,7 triệu đồng mỗi lượng ở cả hai chiều so với đầu tuần, về niêm yết phổ biến 138,8 triệu đồng mua vào và 143,8 triệu đồng bán ra.

LỊCH SỰ KIỆN

Mã	Ngày GDKHQ	Ngày ĐKCC	Ngày thực hiện	Loại	Tỉ lệ	Giá trị
GEG	06/10/2026	06/11/2026	06/10/2026	Cổ phiếu	5%	-
DC4	06/10/2026	06/11/2026	06/10/2026	Cổ phiếu	10%	-
NTP	06/10/2026	06/11/2026	06/10/2026	Cổ phiếu	20%	-
NVL	06/10/2026	06/11/2026	06/10/2026	Cổ phiếu	8%	-
DPG	06/11/2026	06/12/2026	07/06/2026	Tiền mặt	6%	600
SRC	06/11/2026	06/12/2026	06/11/2026	Cổ phiếu	30%	-
SRC	06/11/2026	06/12/2026	06/23/2026	Tiền mặt	4%	400

TIN TỨC CHỌN LỌC

Thủ tướng: Điều chỉnh giá các mặt hàng điện, y tế, hạn chế tác động lên CPI;

Thủ tướng: Trong tháng 6, Bộ Tài chính trình đề án phát triển thị trường chứng khoán, huy động các quỹ đầu tư;

Lạm phát 5 tháng đầu năm vượt xa mốc 4%;

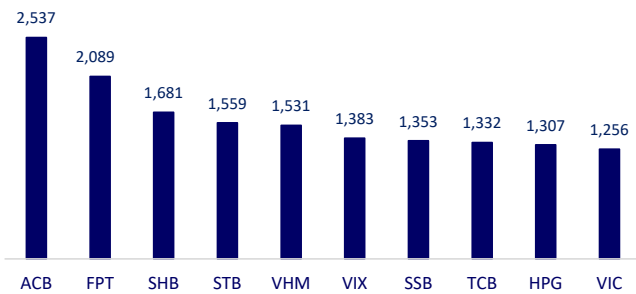
Iran và Israel ngừng bắn nhưng xung đột vẫn chưa dừng hẳn;

Goldman Sachs: Fed sẽ 'đóng băng' lãi suất hết năm 2026;

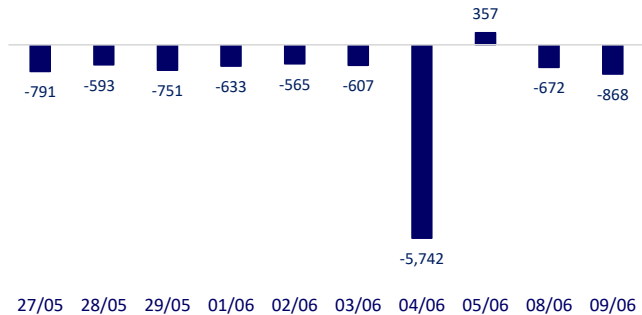
Ông Trump nỗ lực trấn an thị trường, khẳng định Fed cần giảm lãi suất thay vì tăng.

	Đóng cửa	1D	5D	KL mua	KL bán	Nội dung	
VCB	61,500	0.33%	-0.16%	5,557,728	4,835,620	ACBS chuẩn bị niêm yết, khi ngân hàng ACB vừa rót thêm 2.000 tỷ đồng tăng vốn cho công ty con này và đang tìm kiếm đối tác chiến lược.	
BID	41,150	0.37%	-1.32%	4,387,045	4,578,854		
CTG	33,400	0.45%	-1.33%	6,833,538	6,479,528		
TCB	30,900	0.16%	-3.13%	18,900,063	15,074,215		
VPB	25,900	1.17%	-2.08%	20,303,756	18,361,569		
MBB	24,650	0.20%	0.00%	20,903,274	15,355,158		
HDB	25,100	0.00%	0.80%	13,607,545	17,054,639		
TPB	16,000	1.27%	2.56%	16,576,868	16,479,807		
STB	72,000	3.15%	8.11%	12,067,746	15,286,878		
VIB	15,800	0.32%	0.00%	18,102,487	17,334,199		
ACB	26,500	4.95%	5.58%	73,000,620	64,180,109	Giá dầu hạ nhiệt khi Iran và Israel tạm ngừng xung đột.	
SHB	13,800	0.73%	1.47%	105,515,392	79,269,705		
SSB	14,350	0.35%	-0.35%	34,136,473	33,420,393		
LPB	46,400	0.22%	-8.84%	1,176,861	1,352,158		
GAS	82,400	-1.79%	0.24%	1,800,649	2,069,215		
PLX	40,500	-2.88%	4.25%	4,183,596	5,194,370		
VIC	193,200	-0.92%	-5.71%	3,455,041	3,679,441		Vingroup nắm quyền nhận vốn GSM - VinEnergio từ Chủ tịch Phạm Nhật Vượng.
VHM	146,000	-0.48%	-3.18%	5,844,705	5,338,842		
VRE	29,100	-1.69%	-6.13%	6,282,188	5,246,086		
VNM	58,300	0.52%	-0.51%	3,092,832	3,123,812		SIC đã đăng ký mua vào 1 triệu cổ phiếu VNM của CTCP Sữa Việt Nam (Vinamilk) nhằm mục đích đầu tư tài chính.
MSN	72,400	2.26%	-1.09%	8,117,992	7,079,039	Hội đồng quản trị Vietjet thông qua phương án phát hành hơn 177 triệu cổ phiếu trả cổ tức tỷ lệ 30%, trên nền kết quả quý I với lợi nhuận trước thuế 1.142 tỷ đồng, tăng gần 37% so với cùng kỳ	
SAB	47,150	0.32%	0.32%	793,082	611,963		
BCM	52,900	-0.19%	-0.75%	678,913	715,312		
DGC	44,900	-0.66%	-1.75%	841,300	843,400		
VJC	179,000	1.24%	5.23%	1,362,360	1,618,400		
FPT	73,700	1.10%	-1.47%	18,834,930	16,630,051		
MWG	77,400	1.31%	-0.64%	9,229,558	4,730,174		
GVR	33,400	-0.30%	-3.47%	4,091,361	2,827,632		
SSI	26,500	0.57%	-1.85%	24,251,292	17,315,819		
HPG	23,550	1.07%	-0.63%	27,336,317	28,014,665		

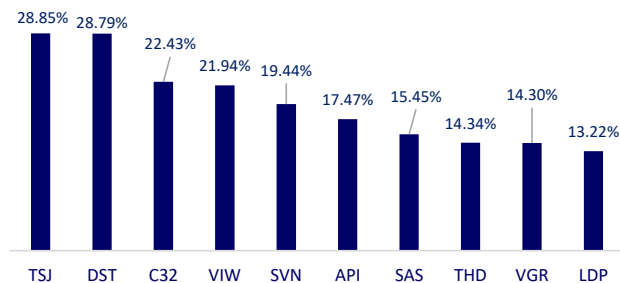
Top CP có tổng giá trị giao dịch cao nhất (tỷ đồng)



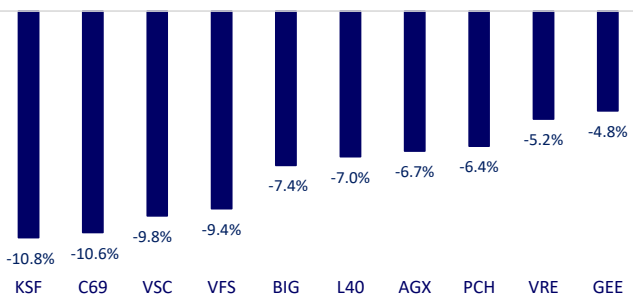
Dòng tiền NĐTNN 10 phiên gần nhất (tỷ đồng)



Top tăng 3 phiên có thanh khoản



Top giảm 3 phiên có thanh khoản

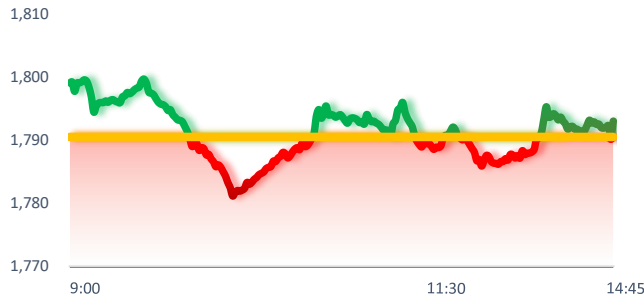
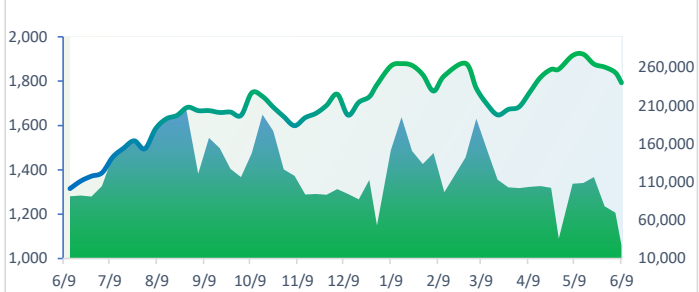


VIETNAM STOCK MARKET		1D	YTD
VN-INDEX	1,793.05	0.14%	0.48%
HNX	305.74	2.47%	22.90%
VN30	1,951.92	0.78%	-3.88%
UPCOM	125.13	0.32%	3.44%
Net Foreign buy (B)	-868.39		
Total trading value (B)	15,011.71	-26.12%	

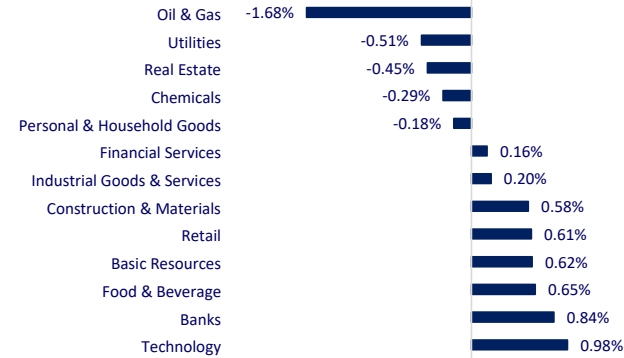
The market recovered on a large scale in the session of 09/06 thanks to strong cash flows into the banking group and the recovery wave of global stocks, but the VN-Index only increased by more than 2 points when Vingroup stocks alone retreated deeply and alone took away nearly 3 points of the index.

INTRADAY VNINDEX

6/9/2026


VNINDEX (1Y)

ETF & DERIVATIVES

		1D	YTD
E1FVN30	34,980	0.11%	-3.08%
FUEMAV30	24,000	0.59%	-3.26%
FUESSV30	24,430	-0.20%	-4.16%
FUESSV50	29,100	-1.15%	2.39%
FUESSVFL	28,610	-1.24%	-5.76%
FUEFVND	35,720	-0.92%	-6.74%
FUEVN100	25,540	-0.85%	0.08%
4111G6000	1,950.5	0.70%	
4111G7000	1,949.0	0.57%	
4111G9000	1,950.7	0.07%	
4111GC000	1,949.3	3.77%	

CHANGE IN PRICE BY SECTOR

GLOBAL MARKET

		1D	YTD
Nikkei 225	65,416.63	2.17%	29.95%
Shanghai Component	4,010.03	1.28%	1.04%
Hang Seng	24,565.90	-0.37%	-4.15%
Kospi	8,096.93	8.18%	92.14%
BSE Sensex	73,831.34	0.19%	-13.47%
STI (Singapore)	5,025.53	1.19%	8.16%
SET (Thailand)	1,584.98	1.56%	25.83%
Brent oil (\$/barrel)	92.32	-1.55%	51.97%
Gold (\$/ounce)	4,332.67	-0.05%	0.05%

This afternoon, major markets in the region simultaneously recovered following Wall Street's momentum and relieved sentiment after Middle East tensions eased. South Korea's KOSPI and Japan's Nikkei 225 erased yesterday's losses as semiconductor stocks regained strength after a wave of chip sell-offs, while China's Shanghai Composite and Hong Kong's Hang Seng both inched up.

VIETNAM ECONOMY

		1D (bps)	YTD (bps)
Vnibor	5.74%	-371	-236
Deposit interest 12M	5.90%	0	130
5 year-Gov. Bond	3.96%	2	72
10 year-Gov. Bond	4.41%	2	50
USD/VND	26,408	0.00%	0.12%
EUR/VND	31,110	-0.13%	-1.72%
CNY/VND	3,948	-0.15%	3.32%

SIC gold bars at Saigon Gold and Gems Company, Doji Group, Phu Quy, PNJ system and Bao Tin Minh Chau simultaneously decreased by 2.7 million VND each in both directions compared to the beginning of the week, about the popular listing of 138.8 million VND bought and 143.8 million VND sold.

EVENT CALENDAR

Ticker	Ex-right Date	Last register	Exercise Date	Type	Rate	Value
GEG	6/10/2026	6/11/2026	6/10/2026	Stock	5%	
DC4	6/10/2026	6/11/2026	6/10/2026	Stock	10%	
NTP	6/10/2026	6/11/2026	6/10/2026	Stock	20%	
NVL	6/10/2026	6/11/2026	6/10/2026	Stock	8%	
DPG	6/11/2026	6/12/2026	7/6/2026	Cash	6%	600
SRC	6/11/2026	6/12/2026	6/11/2026	Stock	30%	
SRC	6/11/2026	6/12/2026	6/23/2026	Cash	4%	400

SELECTED NEWS

Prime Minister: Adjust the prices of electricity and health items, limit the impact on CPI;

Prime Minister: In June, the Ministry of Finance submitted a scheme to develop the stock market, mobilize investment funds;

Inflation in the first 5 months of the year far exceeded the 4% mark;

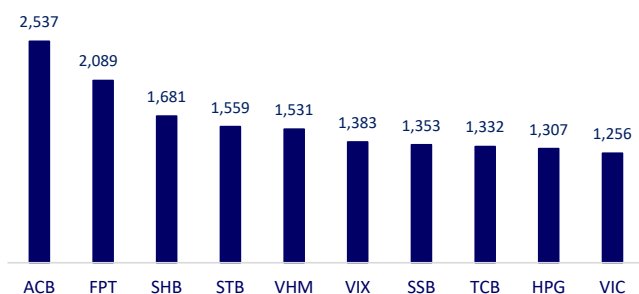
Iran and Israel ceasefire but conflict is still waiting to break out;

Goldman Sachs: The Fed will 'freeze' interest rates until 2026;

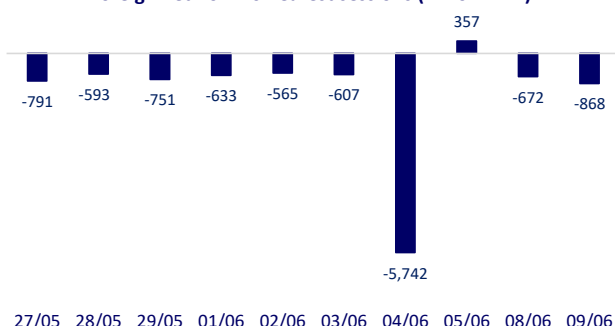
Mr. Trump tried to reassure the market, insisting that the Fed needs to reduce interest rates instead of raise them.

	Close	1D	5D	Buying vol.	Selling vol.	Content	
VCB	61,500	0.33%	-0.16%	5,557,728	4,835,620	ACBS is about to list, when ACB Bank has just poured an additional VND 2,000 billion to increase capital for this subsidiary and is looking for a strategic partner.	
BID	41,150	0.37%	-1.32%	4,387,045	4,578,854		
CTG	33,400	0.45%	-1.33%	6,833,538	6,479,528		
TCB	30,900	0.16%	-3.13%	18,900,063	15,074,215		
VPB	25,900	1.17%	-2.08%	20,303,756	18,361,569		
MBB	24,650	0.20%	0.00%	20,903,274	15,355,158		
HDB	25,100	0.00%	0.80%	13,607,545	17,054,639		
TPB	16,000	1.27%	2.56%	16,576,868	16,479,807		
STB	72,000	3.15%	8.11%	12,067,746	15,286,878		
VIB	15,800	0.32%	0.00%	18,102,487	17,334,199		
ACB	26,500	4.95%	5.58%	73,000,620	64,180,109	Oil prices cooled down as Iran and Israel suspended their conflict.	
SHB	13,800	0.73%	1.47%	105,515,392	79,269,705		
SSB	14,350	0.35%	-0.35%	34,136,473	33,420,393		
LPB	46,400	0.22%	-8.84%	1,176,861	1,352,158		
GAS	82,400	-1.79%	0.24%	1,800,649	2,069,215		
PLX	40,500	-2.88%	4.25%	4,183,596	5,194,370		
VIC	193,200	-0.92%	-5.71%	3,455,041	3,679,441		Vingroup holds the right to receive GSM - VinEnergy capital from Chairman Pham Nhat Vuong.
VHM	146,000	-0.48%	-3.18%	5,844,705	5,338,842		
VRE	29,100	-1.69%	-6.13%	6,282,188	5,246,086		SIC has registered to buy 1 million VNM shares of Vietnam Dairy Joint Stock Company (Vinamilk) for the purpose of financial investment.
VNM	58,300	0.52%	-0.51%	3,092,832	3,123,812		
MSN	72,400	2.26%	-1.09%	8,117,992	7,079,039	Vietjet's Board of Directors approved the plan to issue more than 177 million shares to pay dividends at the rate of 30%, on the basis of the results of the first quarter with pre-tax profit of VND 1,142 billion, up nearly 37% over the same period	
SAB	47,150	0.32%	0.32%	793,082	611,963		
BCM	52,900	-0.19%	-0.75%	678,913	715,312		
DGC	44,900	-0.66%	-1.75%	841,300	843,400		
VJC	179,000	1.24%	5.23%	1,362,360	1,618,400		
FPT	73,700	1.10%	-1.47%	18,834,930	16,630,051		
MWG	77,400	1.31%	-0.64%	9,229,558	4,730,174		
GVR	33,400	-0.30%	-3.47%	4,091,361	2,827,632		
SSI	26,500	0.57%	-1.85%	24,251,292	17,315,819		
HPG	23,550	1.07%	-0.63%	27,336,317	28,014,665		

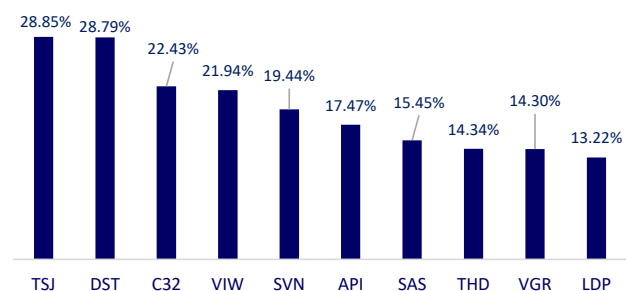
Top highest total traded value stocks (Billion VND)



Foreign net flow 10 nearest sessions (Billion VND)



Top increases in 3 sessions with liquidity



Top decreases in 3 sessions with liquidity

