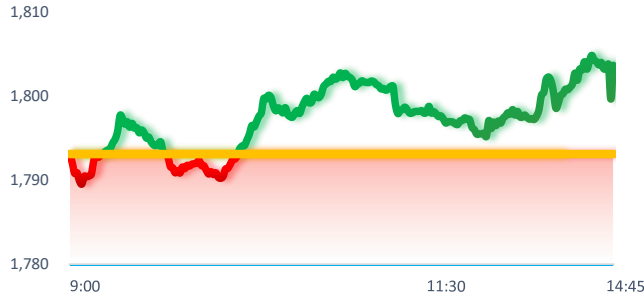
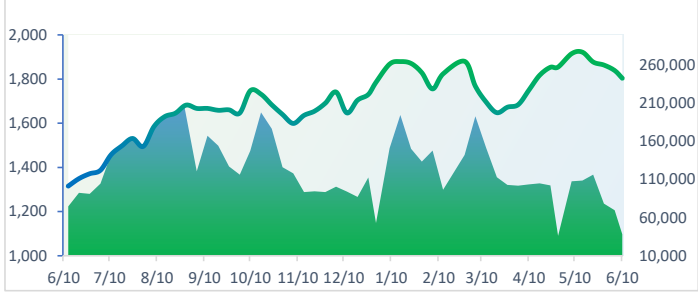
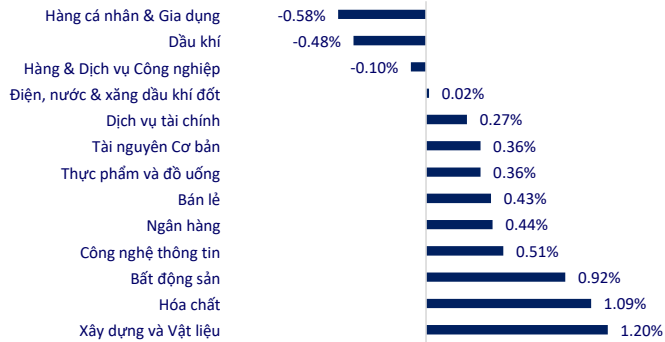


TTCK VIỆT NAM		1D	YTD
VN-INDEX	1,803.71	0.59%	1.08%
HNX	301.15	-1.50%	21.06%
VN30	1,960.97	0.46%	-3.43%
UPCOM	125.73	0.48%	3.93%
GT mua ròng NĐTNN (tỷ)	-542.94		
Tổng GTGD (tỷ)	21,107.24	40.61%	

VN-Index nổi dài đà hồi phục phiên 10/06 khi tăng gần 11 điểm lên sát mốc 1.804, nhờ trụ Vingroup đảo chiều bút phá trở lại cùng dòng tiền cuộn mạnh vào nhóm bất động sản và các ngân hàng vốn hóa nhỏ.

**INTRADAY VNINDEX 10/6/2026**

**VNINDEX (1Y)**


ETF & PHÁI SINH		1D	YTD
E1VFN30	35,000	0.06%	-3.02%
FUEMAV30	24,120	0.50%	-2.78%
FUESSV30	24,650	0.90%	-3.30%
FUESSV50	29,550	1.55%	3.98%
FUESSVFL	28,990	1.33%	-4.51%
FUEVFNVD	35,910	0.53%	-6.24%
FUEVN100	25,970	1.68%	1.76%
4111G6000	1,961.5	0.56%	
4111G7000	1,957.7	0.45%	
4111G9000	1,957.7	0.43%	
4111GC000	1,955.9	4.55%	

**THAY ĐỔI GIÁ TẠI CÁC NGÀNH**


THỊ TRƯỜNG THẾ GIỚI		1D	YTD
Nikkei 225	64,179.27	-1.89%	27.49%
Shanghai	3,993.23	-0.42%	0.61%
Hang Seng	24,407.96	-0.64%	-4.77%
Kospi	7,730.82	-4.52%	83.45%
BSE Sensex	74,359.63	0.72%	-12.85%
STI (Singapore)	4,962.41	-1.26%	6.81%
SET (Thái Lan)	1573.01	-0.76%	24.87%
Dầu Brent (\$/thùng)	90.78	-1.67%	49.43%
Vàng (\$/ounce)	4,172.92	-3.69%	-3.64%

Các thị trường lớn trong khu vực đồng loạt chìm trong sắc đỏ khi làn sóng bán tháo cổ phiếu chip và trí tuệ nhân tạo tiếp tục lan rộng. KOSPI của Hàn Quốc giảm sâu nhất khu vực khi nhà đầu tư nước này hứng chịu cú sốc lớn từ nhóm bán dẫn, theo sau là Nikkei 225 của Nhật Bản. Shanghai Composite của Trung Quốc và Hang Seng của Hồng Kông cũng điều chỉnh nhẹ.

KINH TẾ VĨ MÔ		1D (bps)	YTD (bps)
Lãi suất liên NH	4.73%	-101	-337
Lãi suất tiết kiệm 12T	5.90%	0	130
TPCP - 5 năm	3.96%	-3	69
TPCP - 10 năm	4.40%	-1	49
USD/VND	26,410	0.01%	0.13%
EUR/VND	31,152	0.14%	-1.58%
CNY/VND	3,950	0.05%	3.37%

Vàng miếng SIC tại Công ty Vàng bạc Đá quý Sài Gòn, Tập đoàn Doji, Phú Quý, hệ thống Phú Nhuận và Bảo Tín Minh Châu đồng loạt giảm tới 5 triệu đồng mỗi lượng ở cả hai chiều so với phiên hôm qua, về niêm yết phổ biến 133,8 triệu đồng mua vào và 138,8 triệu đồng bán ra.

**LỊCH SỰ KIỆN**

Mã	Ngày GDKHQ	Ngày ĐKCC	Ngày thực hiện	Loại	Tỉ lệ	Giá trị
GEG	06/10/2026	06/11/2026	06/10/2026	Cổ phiếu	5%	-
DC4	06/10/2026	06/11/2026	06/10/2026	Cổ phiếu	10%	-
NTP	06/10/2026	06/11/2026	06/10/2026	Cổ phiếu	20%	-
NVL	06/10/2026	06/11/2026	06/10/2026	Cổ phiếu	8%	-
DPG	06/11/2026	06/12/2026	07/06/2026	Tiền mặt	6%	600
SRC	06/11/2026	06/12/2026	06/11/2026	Cổ phiếu	30%	-
SRC	06/11/2026	06/12/2026	06/23/2026	Tiền mặt	4%	400

## TIN TỨC CHỌN LỌC

Thủ tướng: Điều chỉnh giá các mặt hàng điện, y tế, hạn chế tác động lên CPI;

Thủ tướng: Trong tháng 6, Bộ Tài chính trình đề án phát triển thị trường chứng khoán, huy động các quỹ đầu tư;

Lạm phát 5 tháng đầu năm vượt xa mốc 4%;

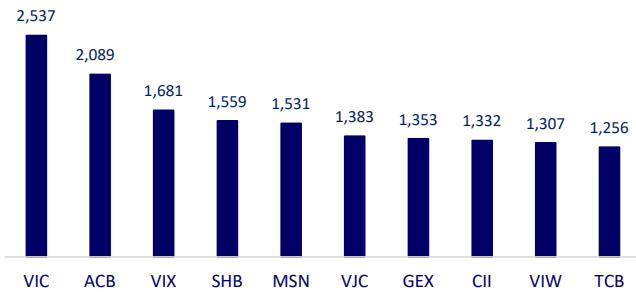
Iran và Israel ngừng bắn nhưng xung đột vẫn chưa dừng hẳn;

Goldman Sachs: Fed sẽ 'đóng băng' lãi suất hết năm 2026;

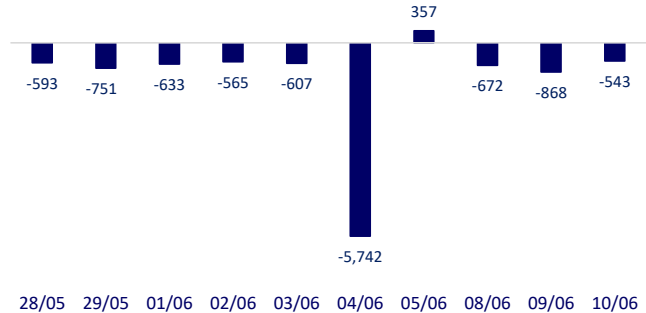
Ông Trump nỗ lực trấn an thị trường, khẳng định Fed cần giảm lãi suất thay vì tăng.

	Đóng cửa	1D	5D	KL mua	KL bán	Nội dung	
VCB	61,700	0.33%	-0.32%	6,294,631	6,195,772	BIDV được Ngân hàng Nhà nước chấp thuận tăng vốn điều lệ thêm gần 5.000 tỷ đồng từ nguồn quỹ dự trữ bổ sung.	
BID	41,650	1.22%	-0.60%	6,217,019	8,851,765		
CTG	33,500	0.30%	-1.33%	6,907,171	8,065,822		
TCB	30,950	0.16%	-1.90%	18,029,303	16,728,787		
VPB	26,050	0.58%	-1.51%	20,255,867	21,855,446		
MBB	24,700	0.20%	-1.98%	23,973,306	15,160,825		
HDB	25,300	0.80%	0.40%	18,560,187	16,828,636		
TPB	15,950	-0.31%	1.59%	12,970,520	17,080,232		
STB	70,600	-1.94%	6.81%	5,139,243	6,470,864		
VIB	15,900	0.63%	0.00%	12,220,353	12,351,057		
ACB	26,500	0.00%	1.92%	53,826,096	69,279,378	Giá dầu hạ nhiệt khi Iran và Israel tạm ngừng xung đột.	
SHB	13,800	0.00%	0.00%	115,827,106	85,788,053		
SSB	14,400	0.35%	0.00%	4,159,564	3,665,795		
LPB	46,600	0.43%	-2.92%	1,371,940	1,503,792		
GAS	82,500	0.12%	-2.37%	1,164,825	1,592,005		
PLX	40,050	-1.11%	2.30%	4,629,631	4,912,624		
VIC	196,000	1.45%	-0.81%	27,811,845	26,727,467		Vingroup nắm quyền nhận vốn GSM - VinEnergio từ Chủ tịch Phạm Nhật Vượng.
VHM	146,800	0.55%	-1.08%	3,605,268	3,028,700		
VRE	29,650	1.89%	-1.33%	4,597,860	3,843,372		
VNM	58,900	1.03%	1.03%	4,730,655	4,691,998		SIC đã đăng ký mua vào 1 triệu cổ phiếu VNM của CTCP Sữa Việt Nam (Vinamilk) nhằm mục đích đầu tư tài chính.
MSN	71,900	-0.69%	-4.26%	11,089,628	11,030,529	Hội đồng quản trị Vietjet thông qua phương án phát hành hơn 177 triệu cổ phiếu trả cổ tức tỷ lệ 30%, trên nền kết quả quý I với lợi nhuận trước thuế 1.142 tỷ đồng, tăng gần 37% so với cùng kỳ	
SAB	47,550	0.85%	0.11%	1,103,152	1,183,068		
BCM	52,700	-0.38%	-1.86%	895,401	695,431		
DGC	44,850	-0.11%	-2.07%	873,700	717,900		
VJC	182,000	1.68%	6.56%	4,034,045	4,392,929		
FPT	74,200	0.68%	-3.01%	9,472,028	11,983,180		
MWG	78,200	1.03%	-0.38%	12,546,214	6,999,181		
GVR	33,950	1.65%	-2.02%	2,663,152	2,568,894		
SSI	26,550	0.19%	-2.75%	17,824,230	17,383,313		
HPG	23,600	0.21%	-2.28%	17,590,096	19,897,985		

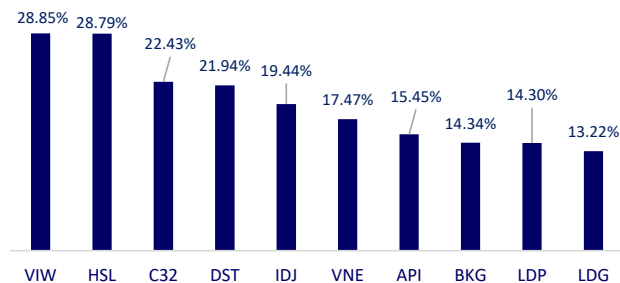
Top CP có tổng giá trị giao dịch cao nhất (tỷ đồng)



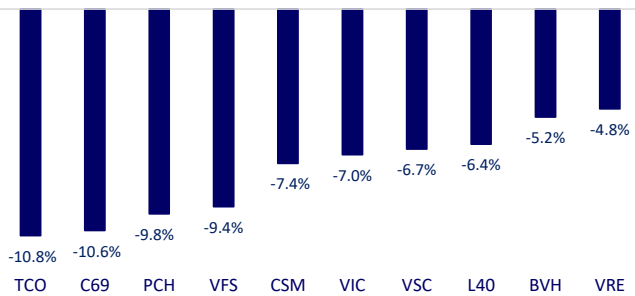
Dòng tiền NĐTNN 10 phiên gần nhất (tỷ đồng)



Top tăng 3 phiên có thanh khoản

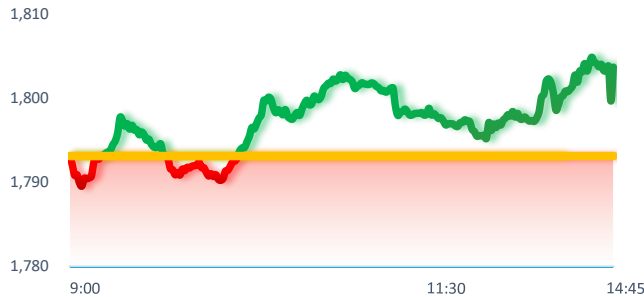
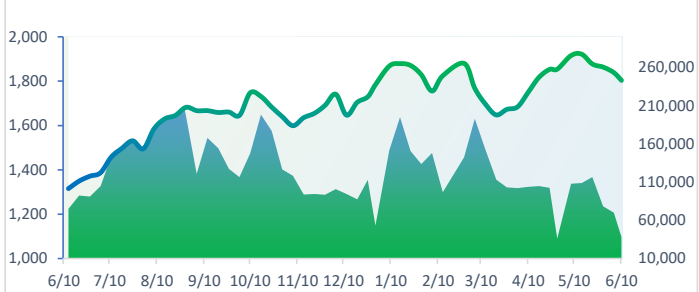


Top giảm 3 phiên có thanh khoản

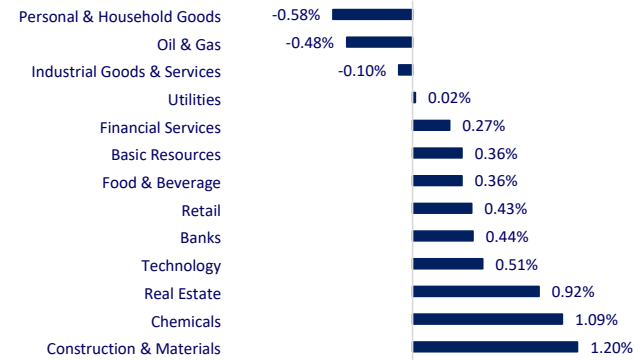


VIETNAM STOCK MARKET		1D	YTD
VN-INDEX	1,803.71	0.59%	1.08%
HNX	301.15	-1.50%	21.06%
VN30	1,960.97	0.46%	-3.43%
UPCOM	125.73	0.48%	3.93%
Net Foreign buy (B)	-542.94		
Total trading value (B)	21,107.24	40.61%	

VN-Index extended the recovery momentum of the 10/06 session when it rose nearly 11 points to close to the 1,804 mark, thanks to the Vingroup pillar reversing its breakthrough again and strong cash flows into the real estate group and small-cap banks.

**INTRADAY VNINDEX 6/10/2026**

**VNINDEX (1Y)**


ETF & DERIVATIVES		1D	YTD
E1FVN30	35,000	0.06%	-3.02%
FUEMAV30	24,120	0.50%	-2.78%
FUESSV30	24,650	0.90%	-3.30%
FUESSV50	29,550	1.55%	3.98%
FUESSVFL	28,990	1.33%	-4.51%
FUEFVND	35,910	0.53%	-6.24%
FUEVN100	25,970	1.68%	1.76%
4111G6000	1,961.5	0.56%	
4111G7000	1,957.7	0.45%	
4111G9000	1,957.7	0.43%	
4111GC000	1,955.9	4.55%	

**CHANGE IN PRICE BY SECTOR**


GLOBAL MARKET		1D	YTD
Nikkei 225	64,179.27	-1.89%	27.49%
Shanghai Component	3,993.23	-0.42%	0.61%
Hang Seng	24,407.96	-0.64%	-4.77%
Kospi	7,730.82	-4.52%	83.45%
BSE Sensex	74,359.63	0.72%	-12.85%
STI (Singapore)	4,962.41	-1.26%	6.81%
SET (Thailand)	1,573.01	-0.76%	24.87%
Brent oil (\$/barrel)	90.78	-1.67%	49.43%
Gold (\$/ounce)	4,172.92	-3.69%	-3.64%

Major markets in the region are simultaneously in the red as the wave of sell-off in chip and artificial intelligence stocks continues to spread. South Korea's KOSPI fell the deepest in the region as investors suffered a big shock from the semiconductor group, followed by Japan's Nikkei 225. China's Shanghai Composite and Hong Kong's Hang Seng both adjusted slightly.

VIETNAM ECONOMY		1D (bps)	YTD (bps)
Vnibor	4.73%	-101	-337
Deposit interest 12M	5.90%	0	130
5 year-Gov. Bond	3.96%	-3	69
10 year-Gov. Bond	4.40%	-1	49
USD/VND	26,410	0.01%	0.13%
EUR/VND	31,152	0.14%	-1.58%
CNY/VND	3,950	0.05%	3.37%

SIC gold bars at Saigon Gold and Gems Company, Doji Group, Phu Quy, Phu Nhuan and Bao Tin Minh Chau systems simultaneously decreased by up to 5 million VND each in both directions compared to yesterday's session, about the popular listing of 133.8 million VND bought and 138.8 million VND sold.

**EVENT CALENDAR**

Ticker	Ex-right Date	Last register	Exercise Date	Type	Rate	Value
GEG	6/10/2026	6/11/2026	6/10/2026	Stock	5%	
DC4	6/10/2026	6/11/2026	6/10/2026	Stock	10%	
NTP	6/10/2026	6/11/2026	6/10/2026	Stock	20%	
NVL	6/10/2026	6/11/2026	6/10/2026	Stock	8%	
DPG	6/11/2026	6/12/2026	7/6/2026	Cash	6%	600
SRC	6/11/2026	6/12/2026	6/11/2026	Stock	30%	
SRC	6/11/2026	6/12/2026	6/23/2026	Cash	4%	400

## SELECTED NEWS

Prime Minister: Adjust the prices of electricity and health items, limit the impact on CPI;

Prime Minister: In June, the Ministry of Finance submitted a scheme to develop the stock market, mobilize investment funds;

Inflation in the first 5 months of the year far exceeded the 4% mark;

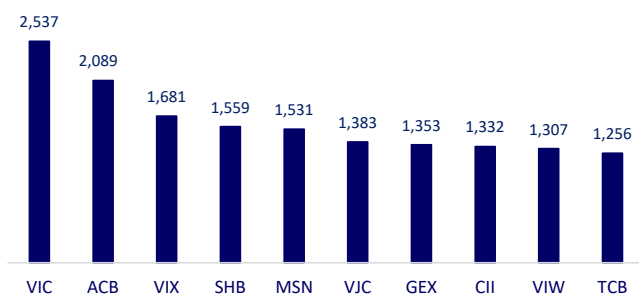
Iran and Israel ceasefire but conflict is still waiting to break out;

Goldman Sachs: The Fed will 'freeze' interest rates until 2026;

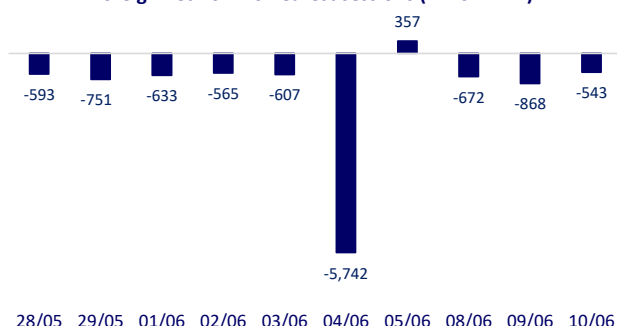
Mr. Trump tried to reassure the market, insisting that the Fed needs to reduce interest rates instead of raise them.

	Close	1D	5D	Buying vol.	Selling vol.	Content	
VCB	61,700	0.33%	-0.32%	6,294,631	6,195,772	BIDV was approved by the State Bank to increase its charter capital by nearly VND 5,000 billion from the additional reserve fund.	
BID	41,650	1.22%	-0.60%	6,217,019	8,851,765		
CTG	33,500	0.30%	-1.33%	6,907,171	8,065,822		
TCB	30,950	0.16%	-1.90%	18,029,303	16,728,787		
VPB	26,050	0.58%	-1.51%	20,255,867	21,855,446		
MBB	24,700	0.20%	-1.98%	23,973,306	15,160,825		
HDB	25,300	0.80%	0.40%	18,560,187	16,828,636		
TPB	15,950	-0.31%	1.59%	12,970,520	17,080,232		
STB	70,600	-1.94%	6.81%	5,139,243	6,470,864		
VIB	15,900	0.63%	0.00%	12,220,353	12,351,057		
ACB	26,500	0.00%	1.92%	53,826,096	69,279,378	Oil prices cooled down as Iran and Israel suspended their conflict.	
SHB	13,800	0.00%	0.00%	115,827,106	85,788,053		
SSB	14,400	0.35%	0.00%	4,159,564	3,665,795		
LPB	46,600	0.43%	-2.92%	1,371,940	1,503,792		
GAS	82,500	0.12%	-2.37%	1,164,825	1,592,005		
PLX	40,050	-1.11%	2.30%	4,629,631	4,912,624		
VIC	196,000	1.45%	-0.81%	27,811,845	26,727,467		Vingroup holds the right to receive GSM - VinEnergy capital from Chairman Pham Nhat Vuong.
VHM	146,800	0.55%	-1.08%	3,605,268	3,028,700		
VRE	29,650	1.89%	-1.33%	4,597,860	3,843,372		
VNM	58,900	1.03%	1.03%	4,730,655	4,691,998		SIC has registered to buy 1 million VNM shares of Vietnam Dairy Joint Stock Company (Vinamilk) for the purpose of financial investment.
MSN	71,900	-0.69%	-4.26%	11,089,628	11,030,529		
SAB	47,550	0.85%	0.11%	1,103,152	1,183,068	Vietjet's Board of Directors approved the plan to issue more than 177 million shares to pay dividends at the rate of 30%, on the basis of the results of the first quarter with pre-tax profit of VND 1,142 billion, up nearly 37% over the same period	
BCM	52,700	-0.38%	-1.86%	895,401	695,431		
DGC	44,850	-0.11%	-2.07%	873,700	717,900		
VJC	182,000	1.68%	6.56%	4,034,045	4,392,929		
FPT	74,200	0.68%	-3.01%	9,472,028	11,983,180		
MWG	78,200	1.03%	-0.38%	12,546,214	6,999,181		
GVR	33,950	1.65%	-2.02%	2,663,152	2,568,894		
SSI	26,550	0.19%	-2.75%	17,824,230	17,383,313		
HPG	23,600	0.21%	-2.28%	17,590,096	19,897,985		

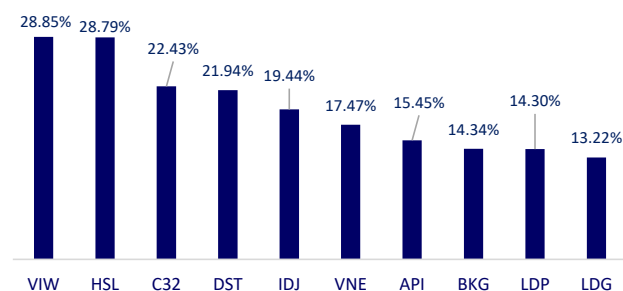
Top highest total traded value stocks (Billion VND)



Foreign net flow 10 nearest sessions (Billion VND)



Top increases in 3 sessions with liquidity



Top decreases in 3 sessions with liquidity

