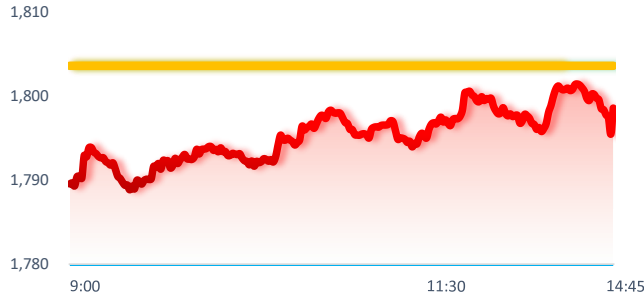
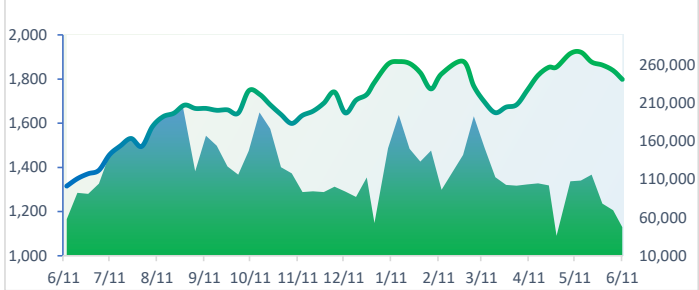
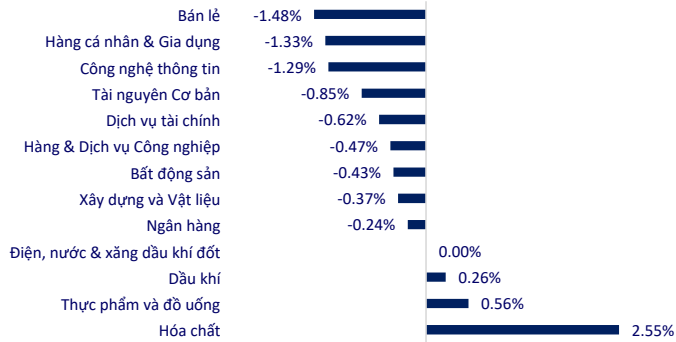


TTCK VIỆT NAM		1D	YTD
VN-INDEX	1,798.61	-0.28%	0.79%
HNX	300.09	-0.35%	20.63%
VN30	1,947.28	-0.70%	-4.10%
UPCOM	126.41	0.54%	4.50%
GT mua ròng NĐTNN (tỷ)	-512.66		
Tổng GTGD (tỷ)	11,301.86	-46.46%	

VN-Index lùi nhẹ về sát 1.798 điểm trong phiên 11/06 giữa lúc thanh khoản ba sàn cạn kiệt chỉ còn quanh 11.000 tỷ đồng, khi nhóm cổ phiếu trụ gây sức ép lên chỉ số còn dòng tiền lại bất ngờ tìm đến nhóm khu công nghiệp và cao su.

INTRADAY VNINDEX 11/6/2026

VNINDEX (1Y)

ETF & PHÁI SINH

		1D	YTD
E1VFN30	34,950	-0.14%	-3.16%
FUEMAV30	23,970	-0.62%	-3.39%
FUESSV30	24,550	-0.41%	-3.69%
FUESSV50	29,100	-1.52%	2.39%
FUESSVFL	29,020	0.10%	-4.41%
FUEVFNVD	35,750	-0.45%	-6.66%
FUEVN100	25,790	-0.69%	1.06%
4111G6000	1,952.8	-0.44%	
4111G7000	1,946.7	-0.56%	
4111G9000	1,951.5	-0.22%	
4111GC000	1,951.7	3.97%	

THAY ĐỔI GIÁ TẠI CÁC NGÀNH

THỊ TRƯỜNG THẾ GIỚI

		1D	YTD
Nikkei 225	64,217.27	0.06%	27.57%
Shanghai	3,987.01	-0.16%	0.46%
Hang Seng	24,249.29	-0.65%	-5.39%
Kospi	7,763.95	0.43%	84.23%
BSE Sensex	74,105.86	-0.34%	-13.15%
STI (Singapore)	4,994.48	0.65%	7.50%
SET (Thái Lan)	1576.22	0.20%	25.13%
Dầu Brent (\$/thùng)	92.46	-2.10%	52.20%
Vàng (\$/ounce)	4,085.78	-0.49%	-5.65%

Các thị trường lớn trong khu vực Châu Á diễn biến tăng giảm đan xen. KOSPI của Hàn Quốc và Nikkei 225 của Nhật Bản hồi phục nhẹ trở lại sau chuỗi phiên bị bán tháo mạnh ở nhóm cổ phiếu chip và bán dẫn, trong khi Hang Seng của Hồng Kông và Shanghai Composite của Trung Quốc lùi nhẹ.

KINH TẾ VĨ MÔ

		1D (bps)	YTD (bps)
Lãi suất liên NH	4.33%	-40	-377
Lãi suất tiết kiệm 12T	5.90%	0	130
TPCP - 5 năm	3.96%	7	76
TPCP - 10 năm	4.42%	2	50
USD/VND	26,410	0.00%	0.13%
EUR/VND	31,154	0.01%	-1.58%
CNY/VND	3,947	-0.07%	3.29%

Vàng miếng SIC tại Công ty Vàng bạc Đá quý Sài Gòn, Tập đoàn Doji, Phú Quý, hệ thống Phú Nhuận và Bảo Tín Minh Châu đồng loạt giảm 2,8 triệu đồng mỗi lượng ở cả hai chiều so với phiên hôm qua, về niêm yết phổ biến 131 triệu đồng mua vào và 136 triệu đồng bán ra. Riêng hệ thống Mi Hồng giảm mạnh hơn về 131,5 triệu đồng mua vào và 134 triệu đồng bán ra.

LỊCH SỰ KIỆN

Mã	Ngày GDKHQ	Ngày ĐKCC	Ngày thực hiện	Loại	Tỉ lệ	Giá trị
GEG	06/10/2026	06/11/2026	06/10/2026	Cổ phiếu	5%	-
DC4	06/10/2026	06/11/2026	06/10/2026	Cổ phiếu	10%	-
NTP	06/10/2026	06/11/2026	06/10/2026	Cổ phiếu	20%	-
NVL	06/10/2026	06/11/2026	06/10/2026	Cổ phiếu	8%	-
DPG	06/11/2026	06/12/2026	07/06/2026	Tiền mặt	6%	600
SRC	06/11/2026	06/12/2026	06/11/2026	Cổ phiếu	30%	-
SRC	06/11/2026	06/12/2026	06/23/2026	Tiền mặt	4%	400

TIN TỨC CHỌN LỌC

Thủ tướng: Điều chỉnh giá các mặt hàng điện, y tế, hạn chế tác động lên CPI;

Thủ tướng: Trong tháng 6, Bộ Tài chính trình đề án phát triển thị trường chứng khoán, huy động các quỹ đầu tư;

Lạm phát 5 tháng đầu năm vượt xa mốc 4%;

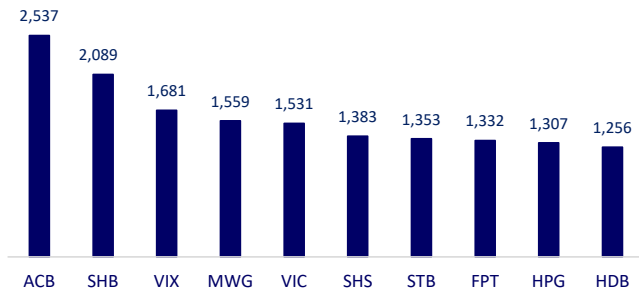
CPI tháng 5 của Mỹ tăng 4,2%, cao nhất trong 3 năm;

Ông Trump phát tín hiệu không gia hạn hiệp định thương mại với Canada và Mexico;

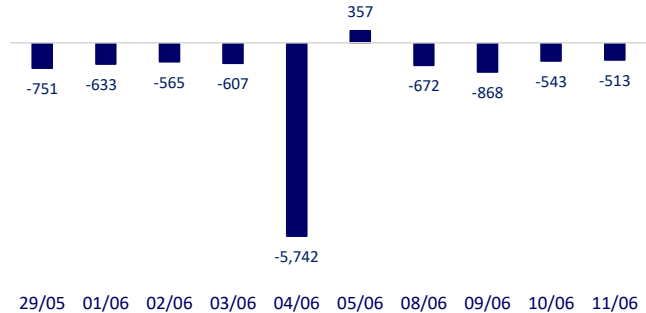
Nhà Trắng tìm cách hạn chế hoàn thuế quan áp theo IEEPA.

	Đóng cửa	1D	5D	KL mua	KL bán	Nội dung
VCB	61,600	-0.16%	-0.96%	5,321,226	5,089,865	Nhóm cổ đông Âu Lạc liên quan đến bà Ngô Thu Thủy đã nâng sở hữu ACB lên trên 8% vốn, sau khi mua ròng khoảng 102 triệu cổ phiếu chỉ trong hai tháng gần đây, ngay trước thời điểm ngân hàng chốt quyền trả cổ tức tổng tỷ lệ 20% vào giữa tháng 6.
BID	41,400	-0.60%	-2.93%	4,334,994	4,301,545	
CTG	33,350	-0.45%	-2.20%	7,286,109	6,534,858	
TCB	30,850	-0.32%	-1.91%	12,261,218	10,719,181	
VPB	26,000	-0.19%	-1.89%	13,469,437	13,493,831	
MBB	24,750	0.20%	-1.00%	17,510,530	9,592,328	
HDB	25,100	-0.79%	-1.38%	14,879,657	15,550,044	
TPB	15,850	-0.63%	-0.63%	12,007,616	11,620,625	
STB	71,300	0.99%	1.28%	7,209,057	8,593,849	
VIB	15,950	0.31%	-1.85%	16,382,445	16,729,731	
ACB	26,500	0.00%	0.95%	32,644,107	41,632,866	Giá dầu thế giới quay đầu tăng trở lại lúc căng thẳng Mỹ và Iran tái leo thang.
SHB	13,650	-1.09%	-1.09%	77,984,809	82,205,595	
SSB	14,500	0.69%	1.05%	3,661,172	3,166,617	
LPB	46,050	-1.18%	-0.86%	691,036	845,049	VinFast bán ra hơn 19.500 ô tô điện trong tháng 5 và nâng lũy kế năm tháng lên gần 98.000 xe.
GAS	82,500	0.00%	-3.17%	1,106,919	1,731,683	
PLX	39,850	-0.50%	-4.78%	2,749,147	3,808,232	
VIC	196,000	0.00%	-2.10%	3,238,938	2,586,862	SIC đã đăng ký mua vào 1 triệu cổ phiếu VNM của CTCP Sữa Việt Nam (Vinamilk) nhằm mục đích đầu tư tài chính.
VHM	144,500	-1.57%	-3.67%	4,554,146	2,995,095	
VRE	29,150	-1.69%	-6.27%	3,715,852	3,548,881	
VNM	59,200	0.51%	1.02%	3,392,468	4,496,474	Hội đồng quản trị Vietjet thông qua phương án phát hành hơn 177 triệu cổ phiếu trả cổ tức tỷ lệ 30%, trên nền kết quả quý I với lợi nhuận trước thuế 1.142 tỷ đồng, tăng gần 37% so với cùng kỳ
MSN	71,000	-1.25%	-4.05%	2,959,399	3,074,374	
SAB	48,600	2.21%	1.67%	2,332,615	2,878,047	
BCM	53,200	0.95%	-2.92%	755,984	646,649	
DGC	45,150	0.67%	-0.55%	929,700	717,500	
VJC	177,500	-2.47%	2.84%	1,141,471	1,430,019	
FPT	73,100	-1.48%	-3.94%	8,507,505	8,487,901	
MWG	76,900	-1.66%	-1.91%	10,077,263	8,556,459	
GVR	35,400	4.27%	0.14%	7,413,174	7,303,193	
SSI	26,300	-0.94%	-2.95%	13,936,707	14,878,245	
HPG	23,300	-1.27%	-2.71%	18,855,553	23,061,648	

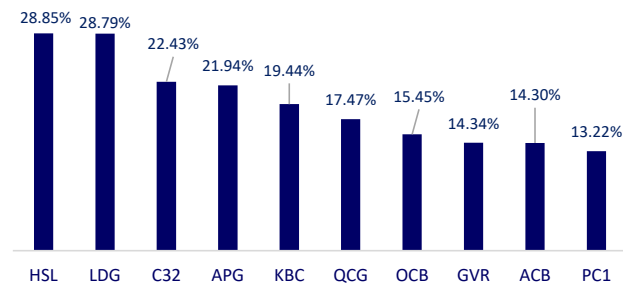
Top CP có tổng giá trị giao dịch cao nhất (tỷ đồng)



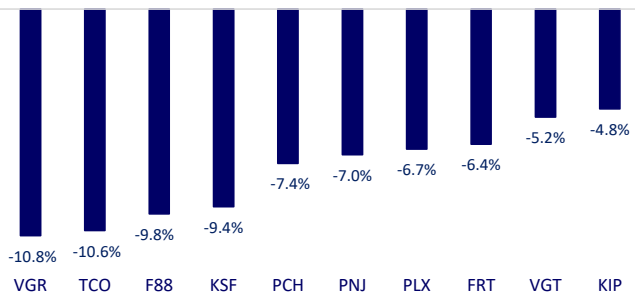
Dòng tiền NĐTNN 10 phiên gần nhất (tỷ đồng)



Top tăng 3 phiên có thanh khoản

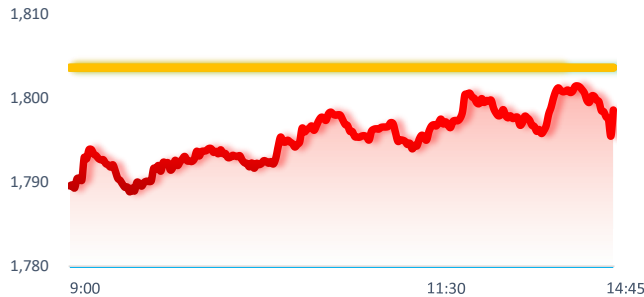
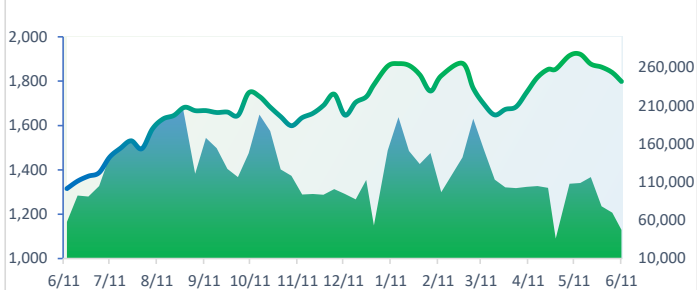


Top giảm 3 phiên có thanh khoản

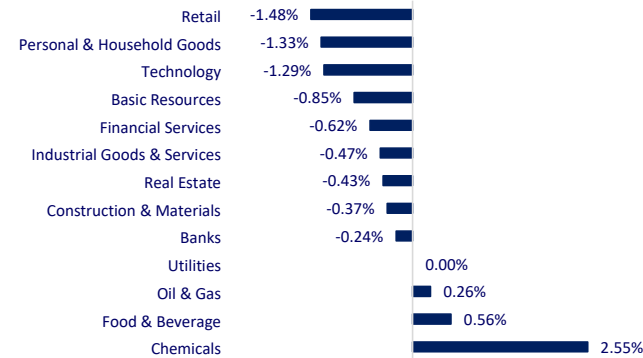


VIETNAM STOCK MARKET		1D	YTD
VN-INDEX	1,798.61	-0.28%	0.79%
HNX	300.09	-0.35%	20.63%
VN30	1,947.28	-0.70%	-4.10%
UPCOM	126.41	0.54%	4.50%
Net Foreign buy (B)	-512.66		
Total trading value (B)	11,301.86	-46.46%	

VN-Index retreated slightly to close to 1,798 points in the session of 11/06 amid the depletion of liquidity on the three exchanges to only around VND 11,000 billion, when the group of pillar stocks put pressure on the index and the cash flow suddenly found the industrial park and rubber group.

INTRADAY VNINDEX 6/11/2026

VNINDEX (1Y)


ETF & DERIVATIVES		1D	YTD
E1FVN30	34,950	-0.14%	-3.16%
FUEMAV30	23,970	-0.62%	-3.39%
FUESSV30	24,550	-0.41%	-3.69%
FUESSV50	29,100	-1.52%	2.39%
FUESSVFL	29,020	0.10%	-4.41%
FUEVFN30	35,750	-0.45%	-6.66%
FUEVN100	25,790	-0.69%	1.06%
4111G6000	1,952.8	-0.44%	
4111G7000	1,946.7	-0.56%	
4111G9000	1,951.5	-0.22%	
4111G0000	1,951.7	3.97%	

CHANGE IN PRICE BY SECTOR


GLOBAL MARKET		1D	YTD
Nikkei 225	64,217.27	0.06%	27.57%
Shanghai Component	3,987.01	-0.16%	0.46%
Hang Seng	24,249.29	-0.65%	-5.39%
Kospi	7,763.95	0.43%	84.23%
BSE Sensex	74,105.86	-0.34%	-13.15%
STI (Singapore)	4,994.48	0.65%	7.50%
SET (Thailand)	1,576.22	0.20%	25.13%
Brent oil (\$/barrel)	92.46	-2.10%	52.20%
Gold (\$/ounce)	4,085.78	-0.49%	-5.65%

Major markets in Asia are up and down intertwined. South Korea's KOSPI and Japan's Nikkei 225 recovered slightly after a series of sharp sell-offs in chip and semiconductor stocks, while Hong Kong's Hang Seng and China's Shanghai Composite retreated slightly.

VIETNAM ECONOMY		1D (bps)	YTD (bps)
Vnibor	4.33%	-40	-377
Deposit interest 12M	5.90%	0	130
5 year-Gov. Bond	3.96%	7	76
10 year-Gov. Bond	4.42%	2	50
USD/VND	26,410	0.00%	0.13%
EUR/VND	31,154	0.01%	-1.58%
CNY/VND	3,947	-0.07%	3.29%

SIC gold bars at Saigon Gold and Gems Company, Doji Group, Phu Quy, Phu Nhuan and Bao Tin Minh Chau systems simultaneously decreased by 2.8 million VND each in both directions compared to yesterday's session, about the popular listing of 131 million VND bought and 136 million VND sold. Particularly, the Mi Hong system fell more sharply to 131.5 million VND bought and 134 million VND sold.

EVENT CALENDAR

Ticker	Ex-right Date	Last register	Exercise Date	Type	Rate	Value
GEG	6/10/2026	6/11/2026	6/10/2026	Stock	5%	
DC4	6/10/2026	6/11/2026	6/10/2026	Stock	10%	
NTP	6/10/2026	6/11/2026	6/10/2026	Stock	20%	
NVL	6/10/2026	6/11/2026	6/10/2026	Stock	8%	
DPG	6/11/2026	6/12/2026	7/6/2026	Cash	6%	600
SRC	6/11/2026	6/12/2026	6/11/2026	Stock	30%	
SRC	6/11/2026	6/12/2026	6/23/2026	Cash	4%	400

SELECTED NEWS

Prime Minister: Adjust the prices of electricity and health items, limit the impact on CPI;

Prime Minister: In June, the Ministry of Finance submitted a scheme to develop the stock market, mobilize investment funds;

Inflation in the first 5 months of the year far exceeded the 4% mark;

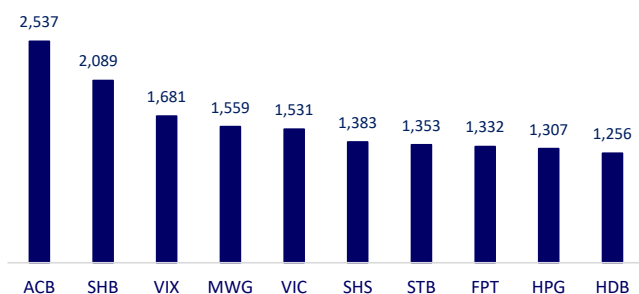
US CPI in May increased by 4.2%, the highest in 3 years;

Mr. Trump signaled that he would not renew trade agreements with Canada and Mexico;

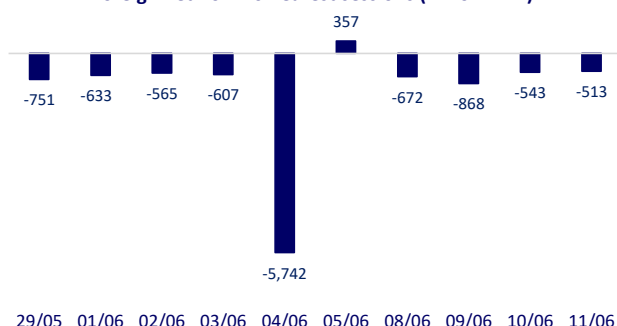
The White House seeks to limit the refund of tariffs imposed under the IEEPA.

	Close	1D	5D	Buying vol.	Selling vol.	Content	
VCB	61,600	-0.16%	-0.96%	5,321,226	5,089,865	The Au Lac group of shareholders related to Ms. Ngo Thu Thuy has raised its ownership of ACB to over 8% of the capital, after net buying about 102 million shares in just the last two months, just before the bank closed the right to pay a total dividend of 20% in mid-June.	
BID	41,400	-0.60%	-2.93%	4,334,994	4,301,545		
CTG	33,350	-0.45%	-2.20%	7,286,109	6,534,858		
TCB	30,850	-0.32%	-1.91%	12,261,218	10,719,181		
VPB	26,000	-0.19%	-1.89%	13,469,437	13,493,831		
MBB	24,750	0.20%	-1.00%	17,510,530	9,592,328		
HDB	25,100	-0.79%	-1.38%	14,879,657	15,550,044		
TPB	15,850	-0.63%	-0.63%	12,007,616	11,620,625		
STB	71,300	0.99%	1.28%	7,209,057	8,593,849		
VIB	15,950	0.31%	-1.85%	16,382,445	16,729,731		
ACB	26,500	0.00%	0.95%	32,644,107	41,632,866	World oil prices turned around and rose again as tensions between the US and Iran escalated again.	
SHB	13,650	-1.09%	-1.09%	77,984,809	82,205,595		
SSB	14,500	0.69%	1.05%	3,661,172	3,166,617		
LPB	46,050	-1.18%	-0.86%	691,036	845,049		
GAS	82,500	0.00%	-3.17%	1,106,919	1,731,683		
PLX	39,850	-0.50%	-4.78%	2,749,147	3,808,232		
VIC	196,000	0.00%	-2.10%	3,238,938	2,586,862		VinFast sold more than 19,500 electric cars in May and raised its five-month accumulation to nearly 98,000 vehicles.
VHM	144,500	-1.57%	-3.67%	4,554,146	2,995,095		
VRE	29,150	-1.69%	-6.27%	3,715,852	3,548,881		SIC has registered to buy 1 million VNM shares of Vietnam Dairy Joint Stock Company (Vinamilk) for the purpose of financial investment.
VNM	59,200	0.51%	1.02%	3,392,468	4,496,474		
MSN	71,000	-1.25%	-4.05%	2,959,399	3,074,374	Vietjet's Board of Directors approved the plan to issue more than 177 million shares to pay dividends at the rate of 30%, on the basis of the results of the first quarter with pre-tax profit of VND 1,142 billion, up nearly 37% over the same period	
SAB	48,600	2.21%	1.67%	2,332,615	2,878,047		
BCM	53,200	0.95%	-2.92%	755,984	646,649		
DGC	45,150	0.67%	-0.55%	929,700	717,500		
VJC	177,500	-2.47%	2.84%	1,141,471	1,430,019		
FPT	73,100	-1.48%	-3.94%	8,507,505	8,487,901		
MWG	76,900	-1.66%	-1.91%	10,077,263	8,556,459		
GVR	35,400	4.27%	0.14%	7,413,174	7,303,193		
SSI	26,300	-0.94%	-2.95%	13,936,707	14,878,245		
HPG	23,300	-1.27%	-2.71%	18,855,553	23,061,648		

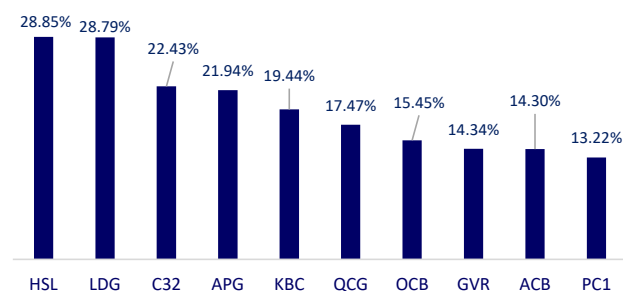
Top highest total traded value stocks (Billion VND)



Foreign net flow 10 nearest sessions (Billion VND)



Top increases in 3 sessions with liquidity



Top decreases in 3 sessions with liquidity

