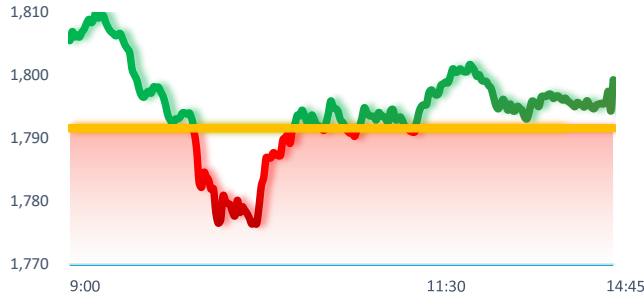
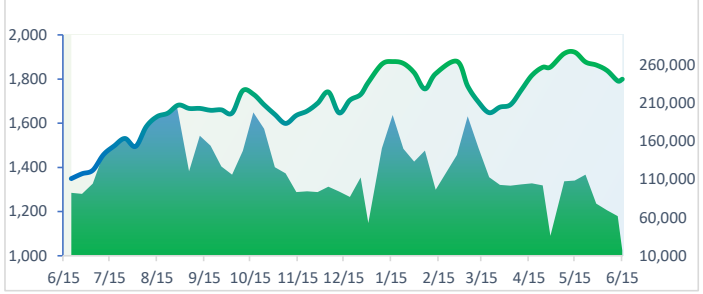
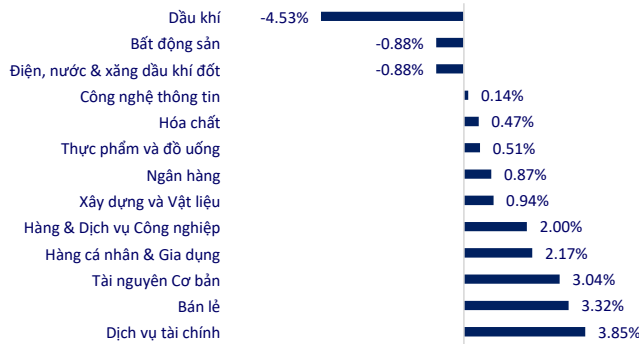


TTCK VIỆT NAM		1D	YTD
VN-INDEX	1,799.31	0.43%	0.83%
HNX	310.91	2.78%	24.98%
VN30	1,962.48	0.93%	-3.36%
UPCOM	126.70	0.28%	4.74%
GT mua ròng NĐTNN (tỷ)	4,223.75		
Tổng GTGD (tỷ)	27,205.42	59.63%	

Phiên 15/06, VNIndex hồi phục nhẹ hơn 7 điểm theo đà khởi sắc của chứng khoán toàn cầu sau thỏa thuận hòa bình Mỹ-Iran, dòng tiền luân chuyển mạnh sang nhóm thép, chứng khoán và bán lẻ trong khi dầu khí bị xả trên diện rộng.

INTRADAY VNINDEX 15/6/2026

VNINDEX (1Y)


ETF & PHÁI SINH		1D	YTD
E1VFN30	35,100	0.46%	-2.74%
FUEMAV30	24,100	0.67%	-2.86%
FUESSV30	24,830	-0.40%	-2.59%
FUESSV50	29,250	-0.51%	2.92%
FUESSVFL	29,300	0.38%	-3.49%
FUEVFN30	36,250	0.83%	-5.35%
FUEVN100	25,750	-0.04%	0.90%
4111G6000	1,965.2	-98.06%	
4111G7000	1,960.0	1.08%	
4111G9000	1,960.0	1.15%	
4111GC000	1,964.5	0.74%	

THAY ĐỔI GIÁ TẠI CÁC NGÀNH


THỊ TRƯỜNG THẾ GIỚI		1D	YTD
Nikkei 225	69,317.50	4.99%	37.70%
Shanghai	4,096.47	1.61%	3.22%
Hang Seng	24,842.67	0.50%	-3.07%
Kospi	8,545.98	5.20%	102.79%
BSE Sensex	76,402.09	1.15%	-10.46%
STI (Singapore)	5,082.67	1.13%	9.39%
SET (Thái Lan)	1,593.74	0.08%	26.52%
Dầu Brent (\$/thùng)	82.85	-1.15%	36.38%
Vàng (\$/ounce)	4,337.00	0.56%	0.15%

Các thị trường chứng khoán châu Á đồng loạt bứt phá mạnh mẽ nhờ thông tin Mỹ và Iran đạt thỏa thuận chấm dứt xung đột và mở lại eo biển Hormuz. Dẫn đầu đà tăng là KOSPI của Hàn Quốc và Nikkei 225 của Nhật Bản.

KINH TẾ VĨ MÔ		1D (bps)	YTD (bps)
Lãi suất liên NH	3.45%	5	-465
Lãi suất tiết kiệm 12T	5.90%	0	130
TPCP - 5 năm	3.96%	-2	72
TPCP - 10 năm	4.42%	-1	51
USD/VND	26,423	0.04%	0.17%
EUR/VND	31,279	0.08%	-1.18%
CNY/VND	3,951	-0.07%	3.39%

Vàng miếng SJC được giao dịch quanh 144,0 đến 147,0 triệu đồng mỗi lượng, tăng khoảng 1,6 triệu đồng so với phiên trước, trong khi vàng nhẫn 9999 của SJC neo cao ở vùng 147,9 đến 150,4 triệu đồng mỗi lượng.

LỊCH SỰ KIỆN

Mã	Ngày GDKHQ	Ngày ĐKCC	Ngày thực hiện	Loại	Tỉ lệ	Giá trị
ACB	06/15/2026	06/16/2026	06/15/2026	Cổ phiếu	13%	-
ACB	06/15/2026	06/16/2026	06/23/2026	Tiền mặt	7%	700
BSI	06/15/2026	06/16/2026	06/15/2026	Cổ phiếu	10%	-
SHP	06/15/2026	06/16/2026	06/25/2026	Tiền mặt	20%	2,000
SKG	06/15/2026	06/16/2026	07/03/2026	Tiền mặt	5%	500
VJC	06/16/2026	06/17/2026	06/16/2026	Cổ phiếu	30%	-
GDT	06/17/2026	06/18/2026	06/17/2026	Cổ phiếu	10%	-

TIN TỨC CHỌN LỌC

Việt Nam phấn đấu khu vực FDI đóng góp 30% GDP;

Quân đội hỗ trợ thi công sân bay Long Thành;

Thủ tướng: Ưu tiên vốn cho TP HCM phải đi cùng tiến độ;

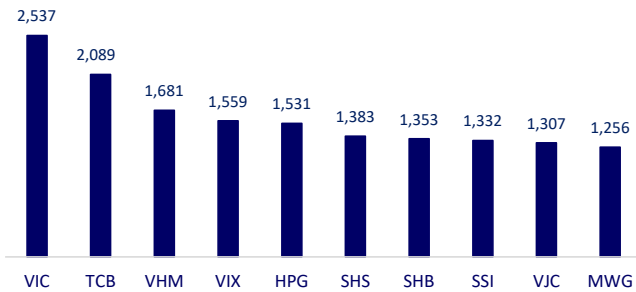
Mỹ và Iran đạt thỏa thuận, eo biển Hormuz sẽ mở lại ngay tuần này;

Giới siêu giàu Mỹ tích trữ tiền mặt kỷ lục;

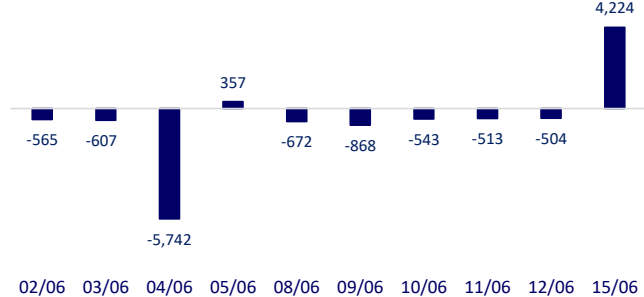
Ấn Độ miễn thuế tiêu thụ đặc biệt đối với xăng pha ethanol tỷ lệ cao.

	Đóng cửa	1D	5D	KL mua	KL bán	Nội dung	
VCB	61,600	0.00%	0.49%	8,134,140	9,113,374	Techcombank vừa tổ chức gặp mặt nhà đầu tư với định hướng lợi nhuận trước thuế năm 2026 tăng từ 8% đến 15% tùy diễn biến địa chính trị, đồng thời khẳng định phương án bán 15% cổ phần cho nhà đầu tư nước ngoài vẫn là lựa chọn mở chứ không chịu áp lực vốn cấp bách.	
BID	41,600	1.34%	1.46%	6,510,748	5,624,405		
CTG	33,700	0.90%	1.35%	11,070,606	11,268,249		
TCB	31,700	1.44%	2.76%	56,684,218	54,635,142		
VPB	26,250	0.96%	2.54%	26,033,682	29,684,059		
MBB	25,200	1.41%	2.44%	27,314,697	26,068,832		
HDB	25,200	0.00%	0.40%	14,697,185	16,159,554		
TPB	16,450	0.61%	4.11%	34,872,267	41,223,493		
STB	71,800	1.27%	2.87%	6,889,860	7,521,540		
VIB	16,250	0.62%	3.17%	19,393,338	20,306,685		
ACB	22,750	-0.36%	4.57%	22,618,059	28,748,906	Giá dầu thế giới giảm mạnh sau khi Mỹ và Iran đạt thỏa thuận tạm thời hòa bình.	
SHB	13,900	0.72%	1.46%	95,525,983	106,258,982		
SSB	14,850	2.06%	3.85%	34,614,395	35,361,970		
LPB	46,200	1.54%	-0.22%	978,370	1,072,431		
GAS	82,600	-2.94%	-1.55%	2,767,310	2,687,924		
PLX	38,500	-3.87%	-7.67%	6,993,291	7,090,389		
VIC	192,600	-1.48%	-1.23%	30,552,023	30,409,456		VinFast bán ra hơn 19.500 ô tô điện trong tháng 5 và nâng lũy kế năm tháng lên gần 98.000 xe.
VHM	136,100	-1.87%	-7.23%	13,633,252	11,804,871		
VRE	28,550	-0.17%	-3.55%	8,546,421	7,474,812		SIC đã đăng ký mua vào 1 triệu cổ phiếu VNM của CTCP Sữa Việt Nam (Vinamilk) nhằm mục đích đầu tư tài chính.
VNM	59,700	1.19%	2.93%	3,764,774	5,419,275		
MSN	72,200	1.55%	1.98%	4,360,448	5,007,883		
SAB	48,500	-0.21%	3.19%	1,211,747	1,489,935	Hòa Phát đặt mục tiêu tiêu thụ năm 2026 đạt gần 15 triệu tấn thép, tăng khoảng 40% so với năm nay và là mức cao nhất từ trước đến nay, nhờ khu liên hợp Dung Quất 2 vận hành ổn định bổ sung thêm 3 đến 4 triệu tấn thép cuộn cán nóng mỗi năm.	
BCM	53,500	1.71%	0.94%	513,100	564,181		
DGC	47,850	4.59%	5.86%	2,146,700	1,864,400		
VJC	183,700	1.60%	3.90%	4,106,661	4,516,472		
FPT	73,600	0.14%	0.96%	12,555,254	16,153,475		
MWG	79,400	3.93%	3.93%	14,191,442	12,224,589		
GVR	35,300	0.86%	5.37%	3,275,412	3,627,222		
SSI	27,050	3.44%	2.66%	39,827,714	36,512,122		
HPG	24,350	4.96%	4.51%	49,835,601	50,408,072		

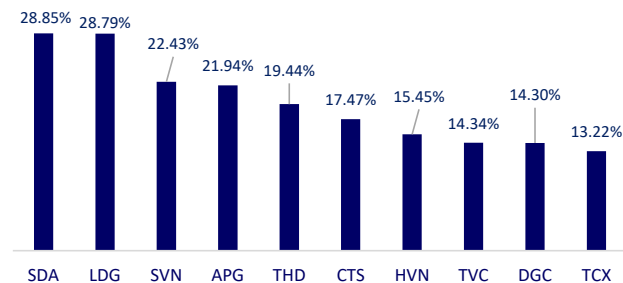
Top CP có tổng giá trị giao dịch cao nhất (tỷ đồng)



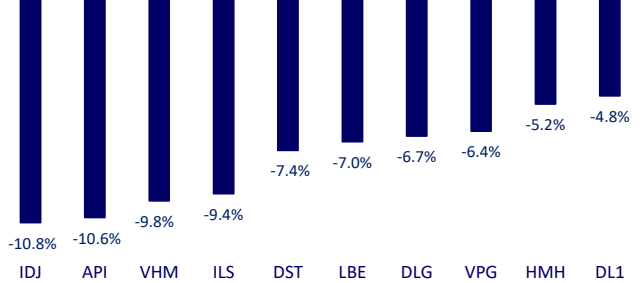
Dòng tiền NĐTNN 10 phiên gần nhất (tỷ đồng)



Top tăng 3 phiên có thanh khoản

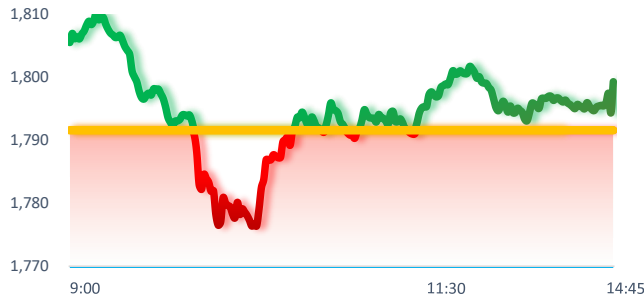
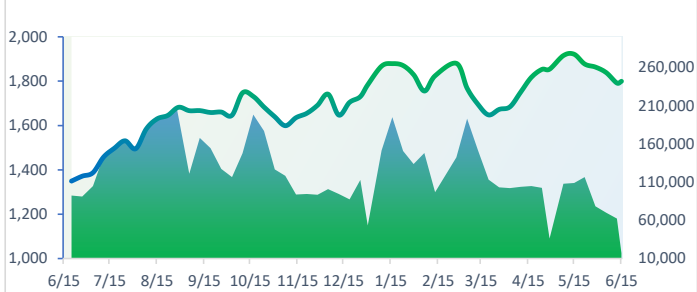


Top giảm 3 phiên có thanh khoản

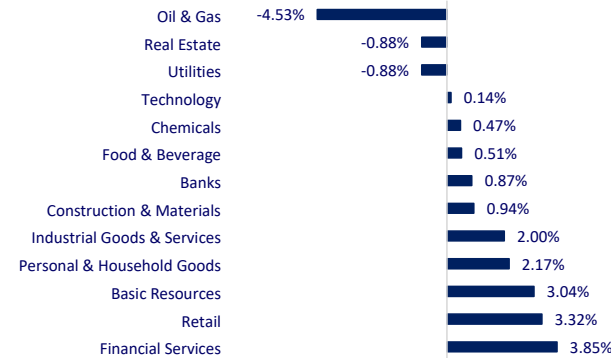


VIETNAM STOCK MARKET		1D	YTD
VN-INDEX	1,799.31	0.43%	0.83%
HNX	310.91	2.78%	24.98%
VN30	1,962.48	0.93%	-3.36%
UPCOM	126.70	0.28%	4.74%
Net Foreign buy (B)	4,223.75		
Total trading value (B)	27,205.42	59.63%	

In the session of 15/06, VNIndex recovered slightly by 7 points following the prosperous momentum of global stocks after the US-Iran peace agreement, strong cash flows to steel, securities and retail while oil and gas were discharged on a large scale.

INTRADAY VNINDEX
6/15/2026

VNINDEX (1Y)

ETF & DERIVATIVES

		1D	YTD
E1FVN30	35,100	0.46%	-2.74%
FUEMAV30	24,100	0.67%	-2.86%
FUESSV30	24,830	-0.40%	-2.59%
FUESSV50	29,250	-0.51%	2.92%
FUESSVFL	29,300	0.38%	-3.49%
FUEVFND	36,250	0.83%	-5.35%
FUEVN100	25,750	-0.04%	0.90%
4111G6000	1,965.2	-98.06%	
4111G7000	1,960.0	1.08%	
4111G9000	1,960.0	1.15%	
4111GC000	1,964.5	0.74%	

CHANGE IN PRICE BY SECTOR

GLOBAL MARKET

		1D	YTD
Nikkei 225	69,317.50	4.99%	37.70%
Shanghai Component	4,096.47	1.61%	3.22%
Hang Seng	24,842.67	0.50%	-3.07%
Kospi	8,545.98	5.20%	102.79%
BSE Sensex	76,402.09	1.15%	-10.46%
STI (Singapore)	5,082.67	1.13%	9.39%
SET (Thailand)	1,593.74	0.08%	26.52%
Brent oil (\$/barrel)	82.85	-1.15%	36.38%
Gold (\$/ounce)	4,337.00	0.56%	0.15%

Asian stock markets simultaneously broke through strongly thanks to the news that the US and Iran reached an agreement to end the conflict and reopen the Strait of Hormuz. Leading the gains were South Korea's KOSPI and Japan's Nikkei 225.

VIETNAM ECONOMY

		1D (bps)	YTD (bps)
Vnibor	3.45%	5	-465
Deposit interest 12M	5.90%	0	130
5 year-Gov. Bond	3.96%	-2	72
10 year-Gov. Bond	4.42%	-1	51
USD/VND	26,423	0.04%	0.17%
EUR/VND	31,279	0.08%	-1.18%
CNY/VND	3,951	-0.07%	3.39%

SJC gold bars were traded around 144.0 to 147.0 million VND per volume, an increase of about 1.6 million VND compared to the previous session, while SJC's 9999 gold rings were anchored high in the region of 147.9 to 150.4 million VND per volume.

EVENT CALENDAR

Ticker	Ex-right Date	Last register	Exercise Date	Type	Rate	Value
ACB	6/15/2026	6/16/2026	6/15/2026	Stock	13%	
ACB	6/15/2026	6/16/2026	6/23/2026	Cash	7%	700
BSI	6/15/2026	6/16/2026	6/15/2026	Stock	10%	
SHP	6/15/2026	6/16/2026	6/25/2026	Cash	20%	2,000
SKG	6/15/2026	6/16/2026	7/3/2026	Cash	5%	500
VJC	6/16/2026	6/17/2026	6/16/2026	Stock	30%	
GDT	6/17/2026	6/18/2026	6/17/2026	Stock	10%	

SELECTED NEWS

Vietnam strives for the FDI sector to contribute 30% of GDP;

The military supports the construction of Long Thanh airport;

Prime Minister: Prioritizing capital for Ho Chi Minh City must go along with the schedule;

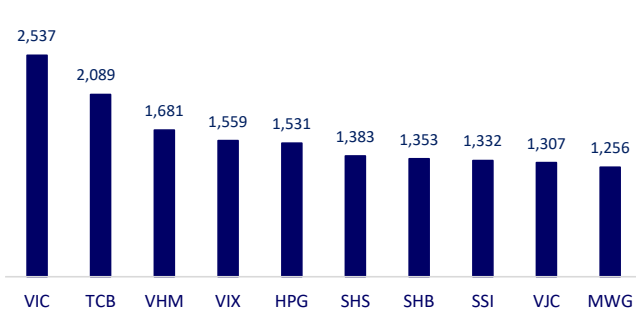
The US and Iran reach an agreement, the Strait of Hormuz will reopen as soon as this week;

American super-rich hoard record cash;

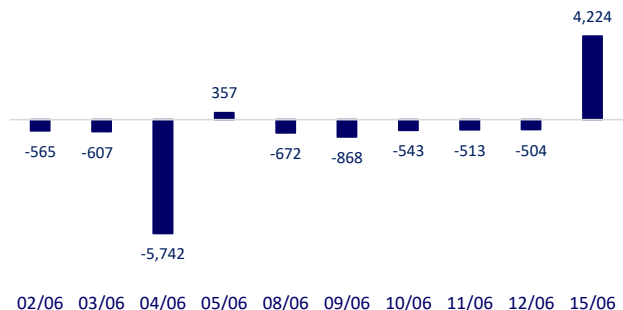
India exempts excise duty on high-rate ethanol-blended gasoline.

	Close	1D	5D	Buying vol.	Selling vol.	Content	
VCB	61,600	0.00%	0.49%	8,134,140	9,113,374	Techcombank has just held an investor meeting with the orientation of pre-tax profit in 2026 to increase from 8% to 15% depending on geopolitical developments, and affirmed that the plan to sell 15% of shares to foreign investors is still an open option rather than under urgent capital pressure.	
BID	41,600	1.34%	1.46%	6,510,748	5,624,405		
CTG	33,700	0.90%	1.35%	11,070,606	11,268,249		
TCB	31,700	1.44%	2.76%	56,684,218	54,635,142		
VPB	26,250	0.96%	2.54%	26,033,682	29,684,059		
MBB	25,200	1.41%	2.44%	27,314,697	26,068,832		
HDB	25,200	0.00%	0.40%	14,697,185	16,159,554		
TPB	16,450	0.61%	4.11%	34,872,267	41,223,493		
STB	71,800	1.27%	2.87%	6,889,860	7,521,540		
VIB	16,250	0.62%	3.17%	19,393,338	20,306,685		
ACB	22,750	-0.36%	4.57%	22,618,059	28,748,906	World oil prices fell sharply after the US and Iran reached a temporary peace agreement.	
SHB	13,900	0.72%	1.46%	95,525,983	106,258,982		
SSB	14,850	2.06%	3.85%	34,614,395	35,361,970		
LPB	46,200	1.54%	-0.22%	978,370	1,072,431		
GAS	82,600	-2.94%	-1.55%	2,767,310	2,687,924		
PLX	38,500	-3.87%	-7.67%	6,993,291	7,090,389		
VIC	192,600	-1.48%	-1.23%	30,552,023	30,409,456		VinFast sold more than 19,500 electric cars in May and raised its five-month accumulation to nearly 98,000 vehicles.
VHM	136,100	-1.87%	-7.23%	13,633,252	11,804,871		
VRE	28,550	-0.17%	-3.55%	8,546,421	7,474,812		SIC has registered to buy 1 million VNM shares of Vietnam Dairy Joint Stock Company (Vinamilk) for the purpose of financial investment.
VNM	59,700	1.19%	2.93%	3,764,774	5,419,275		
MSN	72,200	1.55%	1.98%	4,360,448	5,007,883	Hoa Phat aims to consume nearly 15 million tons of steel in 2026, an increase of about 40% compared to this year and the highest level ever, thanks to the stable operation of the Dung Quat 2 complex, adding 3 to 4 million tons of hot-rolled steel coils per year.	
SAB	48,500	-0.21%	3.19%	1,211,747	1,489,935		
BCM	53,500	1.71%	0.94%	513,100	564,181		
DGC	47,850	4.59%	5.86%	2,146,700	1,864,400		
VJC	183,700	1.60%	3.90%	4,106,661	4,516,472		
FPT	73,600	0.14%	0.96%	12,555,254	16,153,475		
MWG	79,400	3.93%	3.93%	14,191,442	12,224,589		
GVR	35,300	0.86%	5.37%	3,275,412	3,627,222		
SSI	27,050	3.44%	2.66%	39,827,714	36,512,122		
HPG	24,350	4.96%	4.51%	49,835,601	50,408,072		

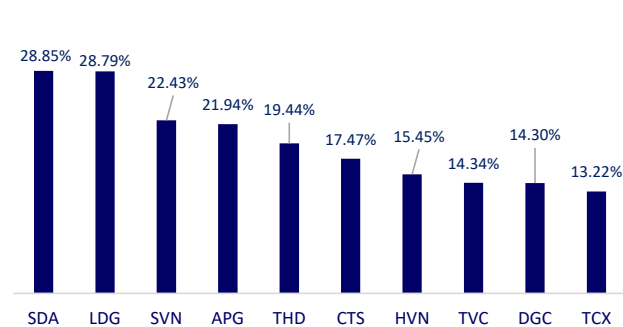
Top highest total traded value stocks (Billion VND)



Foreign net flow 10 nearest sessions (Billion VND)



Top increases in 3 sessions with liquidity



Top decreases in 3 sessions with liquidity

