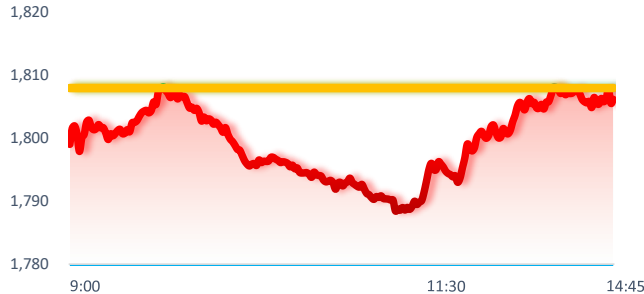
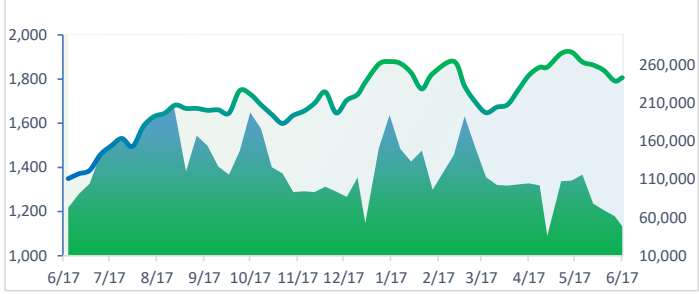
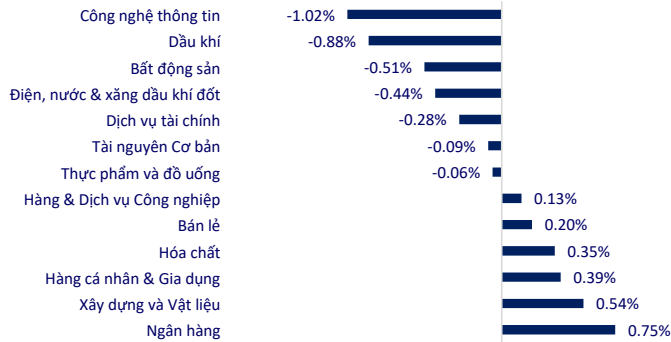


TTCK VIỆT NAM		1D	YTD
VN-INDEX	1,806.20	-0.10%	1.22%
HNX	330.20	3.31%	32.73%
VN30	1,957.17	-0.15%	-3.62%
UPCOM	127.07	0.25%	5.04%
GT mua ròng NĐTNN (tỷ)	-3,221.91		
Tổng GTGD (tỷ)	25,839.52	40.50%	

Phiên 17/06, VN-Index hạ nhẹ về sát mốc 1.806 điểm khi nhóm Vingroup đề điểm số, dù dòng tiền lan tỏa rộng sang ngân hàng, khu công nghiệp và nhóm vốn hóa vừa giúp độ rộng thị trường vẫn nghiêng về phía tăng.

**INTRADAY VNINDEX 17/6/2026**

**VNINDEX (1Y)**


ETF & PHÁI SINH		1D	YTD
E1VFN30	34,980	-0.48%	-3.08%
FUEMAV30	24,120	-0.12%	-2.78%
FUESSV30	24,880	0.81%	-2.39%
FUESSV50	29,200	-1.32%	2.74%
FUESSVFL	29,740	0.98%	-2.04%
FUEVFVND	36,450	-0.33%	-4.83%
FUEVN100	25,960	-0.12%	1.72%
4111G6000	1,959.9	-0.21%	
4111G7000	1,957.3	-0.24%	
4111G9000	1,957.7	-0.17%	
4111GC000	1,960.5	3.92%	

**THAY ĐỔI GIÁ TẠI CÁC NGÀNH**


THỊ TRƯỜNG THẾ GIỚI		1D	YTD
Nikkei 225	69,902.25	0.72%	38.86%
Shanghai	4,108.08	0.40%	3.51%
Hang Seng	24,312.16	-0.74%	-5.14%
Kospi	8,864.24	1.58%	110.34%
BSE Sensex	77,002.37	0.29%	-9.75%
STI (Singapore)	5,176.46	1.16%	11.41%
SET (Thái Lan)	1587.07	-0.06%	25.99%
Dầu Brent (\$/thùng)	79.12	-0.23%	30.24%
Vàng (\$/ounce)	4,326.00	-0.33%	-0.10%

Thị trường Châu Á diễn biến trái chiều. Chứng khoán Nhật Bản neo ở vùng cao khi chỉ số Nikkei 225 tăng nhẹ, được hỗ trợ bởi việc Ngân hàng Trung ương Nhật Bản nâng lãi suất lên mức cao nhất trong hơn 30 năm và làn sóng người dân Nhật đưa tiền nhàn rỗi vào kênh đầu tư chứng khoán. Chứng khoán Hàn Quốc với chỉ số KOSPI cũng giữ sắc xanh nhờ nhóm bán dẫn và trí tuệ nhân tạo. Ở chiều ngược lại, chỉ số Hang Seng đều giảm nhẹ.

KINH TẾ VĨ MÔ		1D (bps)	YTD (bps)
Lãi suất liên NH	3.75%	-8	-435
Lãi suất tiết kiệm 12T	5.90%	0	130
TPCP - 5 năm	3.96%	3	74
TPCP - 10 năm	4.41%	-1	50
USD/VND	26,433	0.04%	0.21%
EUR/VND	31,344	0.29%	-0.98%
CNY/VND	3,957	0.10%	3.53%

Vàng miếng SJC tại Công ty Vàng bạc Đá quý Sài Gòn, Tập đoàn Doji, Phú Quý và hệ thống Phú Nhuận đồng loạt tăng 1,5 triệu đồng mỗi lượng ở chiều mua và 1 triệu đồng ở chiều bán so với phiên hôm qua, lên niêm yết phổ biến 149,5 triệu đồng mua vào và 151,5 triệu đồng bán ra

**LỊCH SỰ KIỆN**

Mã	Ngày GDKHQ	Ngày ĐKCC	Ngày thực hiện	Loại	Tỉ lệ	Giá trị
ABR	06/18/2026	06/19/2026	06/25/2026	Tiền mặt	7%	650
ABR	06/18/2026	06/19/2026	06/25/2026	Tiền mặt	4%	350
TYA	06/18/2026	06/19/2026	07/10/2026	Tiền mặt	17%	1,700
BAF	06/19/2026	06/22/2026	06/19/2026	Cổ phiếu	10%	-
BAF	06/19/2026	06/22/2026	06/19/2026	Cổ phiếu	10%	-
GIC	06/19/2026	06/22/2026	06/30/2026	Tiền mặt	5%	500
VVS	06/19/2026	06/22/2026	06/19/2026	Cổ phiếu	100%	-

## TIN TỨC CHỌN LỌC

Việt Nam phần đầu khu vực FDI đóng góp 30% GDP;

Quân đội hỗ trợ thi công sân bay Long Thành;

Thủ tướng: Ưu tiên vốn cho TP HCM phải đi cùng tiến độ;

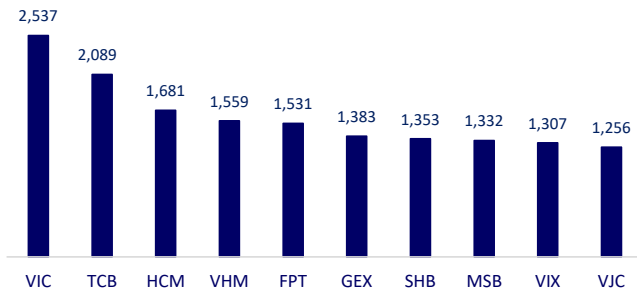
Mỹ và Iran đạt thỏa thuận, eo biển Hormuz sẽ mở lại ngay tuần này;

Giới siêu giàu Mỹ tích trữ tiền mặt kỷ lục;

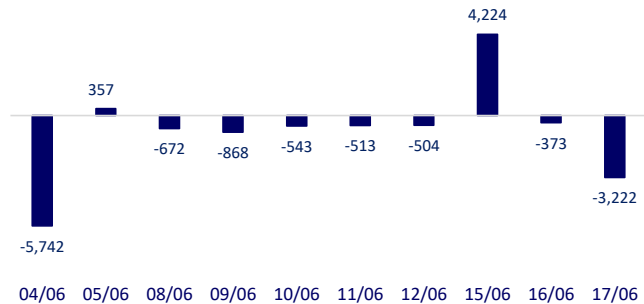
Ấn Độ miễn thuế tiêu thụ đặc biệt đối với xăng pha ethanol tỷ lệ cao.

	Đóng cửa	1D	5D	KL mua	KL bán	Nội dung	
VCB	62,200	0.65%	0.81%	11,153,164	11,053,164	Ngân hàng Nhà nước (NHNN) vừa công bố Dự thảo sửa đổi Thông tư 22 ban hành năm 2019 quy định các giới hạn, tỷ lệ bảo đảm an toàn trong hoạt động của ngân hàng, chi nhánh ngân hàng nước ngoài. Dự thảo Thông tư điều chỉnh tỷ lệ của nguồn vốn ngắn hạn được sử dụng để cho vay trung hạn và dài hạn của các tổ chức tín dụng lên tối đa 40% từ mức 30% hiện tại.	
BID	42,950	2.51%	3.12%	12,987,321	14,877,778		
CTG	34,300	1.78%	2.39%	20,432,587	17,836,020		
TCB	31,450	-0.94%	1.62%	42,665,383	42,020,356		
VPB	26,500	0.57%	1.73%	29,441,923	26,304,186		
MBB	25,200	0.40%	2.02%	23,907,599	20,959,023		
HDB	25,250	0.00%	-0.20%	21,804,967	23,654,156		
TPB	16,450	0.00%	3.13%	27,826,320	31,135,451		
STB	72,100	1.12%	2.12%	10,002,917	12,621,401		
VIB	16,400	1.23%	3.14%	38,372,993	35,485,985		
ACB	22,000	-1.35%	-3.65%	37,629,098	26,728,031	Giá dầu thế giới giảm mạnh sau khi Mỹ và Iran đạt thỏa thuận tạm thời hòa bình.	
SHB	14,000	0.72%	1.45%	116,282,862	94,011,873		
SSB	14,900	0.34%	3.47%	2,969,993	3,423,084		
LPB	46,900	0.97%	0.64%	2,447,005	2,682,703		
GAS	80,900	-1.10%	-1.94%	2,143,352	1,803,467		
PLX	38,650	0.13%	-3.50%	4,019,813	3,378,282		
VIC	192,000	-1.03%	-2.04%	16,629,454	15,792,926		Vingroup chỉ đạo dừng mở thêm quỹ đất đến năm 2030.
VHM	135,000	-1.10%	-8.04%	12,493,812	10,221,212		MSN công bố triển khai thành công khoản vay hợp vốn quốc tế tín chấp được bảo lãnh thu xếp trị giá 750 triệu USD.
VRE	28,150	-1.75%	-5.06%	14,984,028	12,927,903		
VNM	59,000	-0.17%	0.17%	5,132,865	5,848,278		
MSN	72,500	-0.68%	0.83%	4,278,355	4,873,596	Hòa Phát đặt mục tiêu tiêu thụ năm 2026 đạt gần 15 triệu tấn thép, tăng khoảng 40% so với năm nay và là mức cao nhất từ trước đến nay, nhờ khu liên hợp Dung Quất 2 vận hành ổn định bổ sung thêm 3 đến 4 triệu tấn thép cuộn cán nóng mỗi năm.	
SAB	48,800	-0.61%	2.63%	891,230	1,381,436		
BCM	54,500	2.25%	3.42%	1,247,262	1,251,659		
DGC	47,850	-0.93%	6.69%	815,200	1,055,600		
VJC	143,900	4.28%	2.79%	5,598,118	5,204,610		
FPT	72,300	-1.23%	-2.56%	19,188,931	17,143,312		
MWG	79,100	-0.38%	1.15%	7,446,279	8,944,526		
GVR	35,550	0.71%	4.71%	3,222,755	3,658,501		
SSI	27,700	0.36%	4.33%	29,576,536	33,732,758		
HPG	24,000	-0.83%	1.69%	33,383,543	37,959,184		

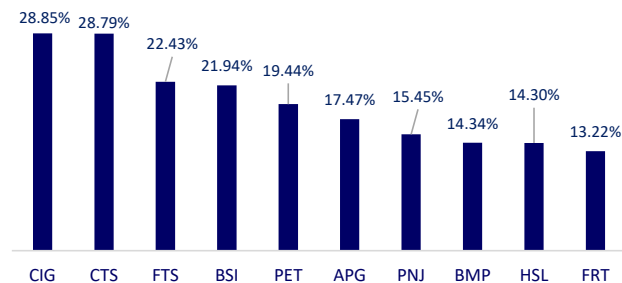
Top CP có tổng giá trị giao dịch cao nhất (tỷ đồng)



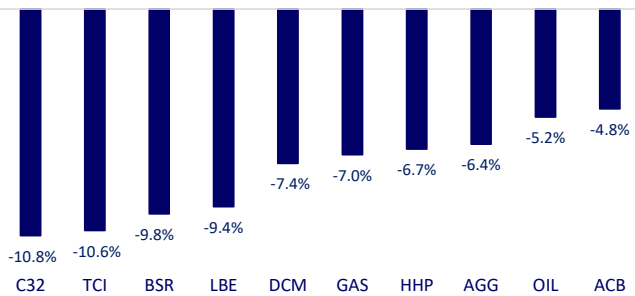
Dòng tiền NĐTNN 10 phiên gần nhất (tỷ đồng)



Top tăng 3 phiên có thanh khoản

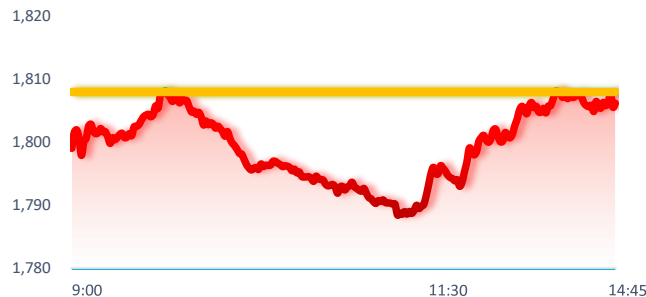
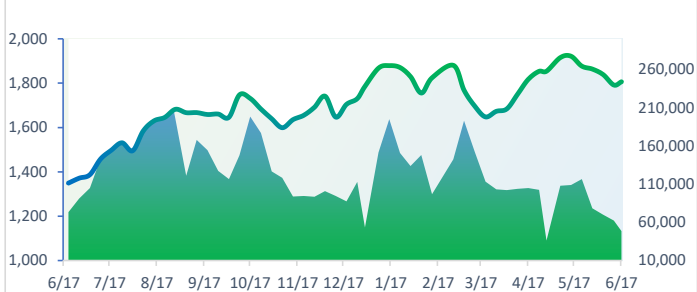


Top giảm 3 phiên có thanh khoản

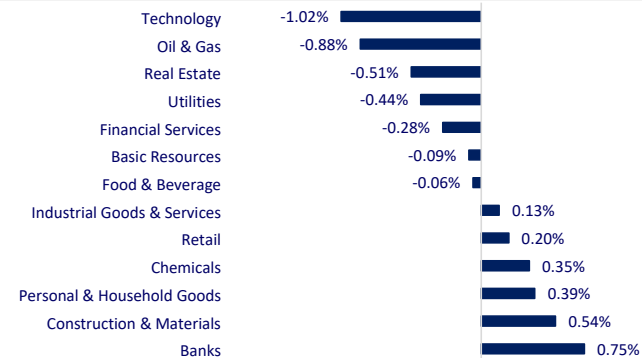


VIETNAM STOCK MARKET		1D	YTD
VN-INDEX	1,806.20	-0.10%	1.22%
HNX	330.20	3.31%	32.73%
VN30	1,957.17	-0.15%	-3.62%
UPCOM	127.07	0.25%	5.04%
Net Foreign buy (B)	-3,221.91		
Total trading value (B)	25,839.52	40.50%	

In the session of 17/06, the VN-Index slightly fell to close to 1,806 points when the Vingroup group overwhelmed the score, although the cash flow spread widely to banks, industrial parks and the medium-cap group, helping the market breadth to still lean towards the upside.

**INTRADAY VNINDEX 6/17/2026**

**VNINDEX (1Y)**


ETF & DERIVATIVES		1D	YTD
E1FVN30	34,980	-0.48%	-3.08%
FUEMAV30	24,120	-0.12%	-2.78%
FUESSV30	24,880	0.81%	-2.39%
FUESSV50	29,200	-1.32%	2.74%
FUESSVFL	29,740	0.98%	-2.04%
FUEVFND	36,450	-0.33%	-4.83%
FUEVN100	25,960	-0.12%	1.72%
4111G6000	1,959.9	-0.21%	
4111G7000	1,957.3	-0.24%	
4111G9000	1,957.7	-0.17%	
4111GC000	1,960.5	3.92%	

**CHANGE IN PRICE BY SECTOR**


GLOBAL MARKET		1D	YTD
Nikkei 225	69,902.25	0.72%	38.86%
Shanghai Component	4,108.08	0.40%	3.51%
Hang Seng	24,312.16	-0.74%	-5.14%
Kospi	8,864.24	1.58%	110.34%
BSE Sensex	77,002.37	0.29%	-9.75%
STI (Singapore)	5,176.46	1.16%	11.41%
SET (Thailand)	1,587.07	-0.06%	25.99%
Brent oil (\$/barrel)	79.12	-0.23%	30.24%
Gold (\$/ounce)	4,326.00	-0.33%	-0.10%

Asian markets were mixed. Japanese stocks were anchored in high territory as the Nikkei 225 index rose slightly, supported by the Bank of Japan raising interest rates to the highest level in more than 30 years and a wave of Japanese people putting idle money into the stock investment channel. South Korean stocks with the KOSPI index also kept in the green thanks to the semiconductor and artificial intelligence groups. In the opposite direction, the Hang Seng index all fell slightly.

VIETNAM ECONOMY		1D (bps)	YTD (bps)
Vnibor	3.75%	-8	-435
Deposit interest 12M	5.90%	0	130
5 year-Gov. Bond	3.96%	3	74
10 year-Gov. Bond	4.41%	-1	50
USD/VND	26,433	0.04%	0.21%
EUR/VND	31,344	0.29%	-0.98%
CNY/VND	3,957	0.10%	3.53%

SJC gold bars at Saigon Gold and Gems Company, Doji Group, Phu Quy and Phu Nhuan system simultaneously increased by 1.5 million VND each in the buying direction and 1 million VND in the selling direction compared to yesterday's session, to the popular listing of 149.5 million VND buying and 151.5 million selling

**EVENT CALENDAR**

Ticker	Ex-right Date	Last register	Exercise Date	Type	Rate	Value
ABR	6/18/2026	6/19/2026	6/25/2026	Cash	7%	650
ABR	6/18/2026	6/19/2026	6/25/2026	Cash	4%	350
TYA	6/18/2026	6/19/2026	7/10/2026	Cash	17%	1,700
BAF	6/19/2026	6/22/2026	6/19/2026	Stock	10%	
BAF	6/19/2026	6/22/2026	6/19/2026	Stock	10%	
GIC	6/19/2026	6/22/2026	6/30/2026	Cash	5%	500
VVS	6/19/2026	6/22/2026	6/19/2026	Stock	100%	

## SELECTED NEWS

Vietnam strives for the FDI sector to contribute 30% of GDP;

The military supports the construction of Long Thanh airport;

Prime Minister: Prioritizing capital for Ho Chi Minh City must go along with the schedule;

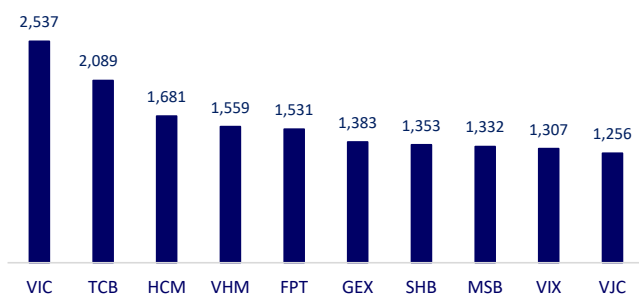
The US and Iran reach an agreement, the Strait of Hormuz will reopen as soon as this week;

American super-rich hoard record cash;

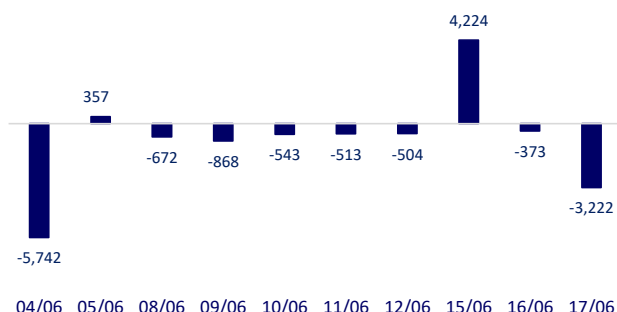
India exempts excise duty on high-rate ethanol-blended gasoline.

	Close	1D	5D	Buying vol.	Selling vol.	Content
VCB	62,200	0.65%	0.81%	11,153,164	11,053,164	The State Bank of Vietnam (SBV) has just announced the Draft Amendment to Circular 22 issued in 2019 regulating the limits and ratios of prudential assurance in the operation of banks and foreign bank branches. The Draft Circular adjusts the ratio of short-term capital used for medium- and long-term loans of credit institutions to a maximum of 40% from the current 30%.
BID	42,950	2.51%	3.12%	12,987,321	14,877,778	
CTG	34,300	1.78%	2.39%	20,432,587	17,836,020	
TCB	31,450	-0.94%	1.62%	42,665,383	42,020,356	
VPB	26,500	0.57%	1.73%	29,441,923	26,304,186	
MBB	25,200	0.40%	2.02%	23,907,599	20,959,023	
HDB	25,250	0.00%	-0.20%	21,804,967	23,654,156	
TPB	16,450	0.00%	3.13%	27,826,320	31,135,451	
STB	72,100	1.12%	2.12%	10,002,917	12,621,401	
VIB	16,400	1.23%	3.14%	38,372,993	35,485,985	
ACB	22,000	-1.35%	-3.65%	37,629,098	26,728,031	World oil prices fell sharply after the US and Iran reached a temporary peace agreement.
SHB	14,000	0.72%	1.45%	116,282,862	94,011,873	
SSB	14,900	0.34%	3.47%	2,969,993	3,423,084	
LPB	46,900	0.97%	0.64%	2,447,005	2,682,703	Vingroup directs to stop opening more land funds by 2030.
GAS	80,900	-1.10%	-1.94%	2,143,352	1,803,467	
PLX	38,650	0.13%	-3.50%	4,019,813	3,378,282	
VIC	192,000	-1.03%	-2.04%	16,629,454	15,792,926	MSN announced the successful implementation of a \$750 million guaranteed international syndicated loan.
VHM	135,000	-1.10%	-8.04%	12,493,812	10,221,212	
VRE	28,150	-1.75%	-5.06%	14,984,028	12,927,903	
VNM	59,000	-0.17%	0.17%	5,132,865	5,848,278	Hoa Phat aims to consume nearly 15 million tons of steel in 2026, an increase of about 40% compared to this year and the highest level ever, thanks to the stable operation of the Dung Quat 2 complex, adding 3 to 4 million tons of hot-rolled steel coils per year.
MSN	72,500	-0.68%	0.83%	4,278,355	4,873,596	
SAB	48,800	-0.61%	2.63%	891,230	1,381,436	
BCM	54,500	2.25%	3.42%	1,247,262	1,251,659	
DGC	47,850	-0.93%	6.69%	815,200	1,055,600	
VJC	143,900	4.28%	2.79%	5,598,118	5,204,610	
FPT	72,300	-1.23%	-2.56%	19,188,931	17,143,312	
MWG	79,100	-0.38%	1.15%	7,446,279	8,944,526	
GVR	35,550	0.71%	4.71%	3,222,755	3,658,501	
SSI	27,700	0.36%	4.33%	29,576,536	33,732,758	
HPG	24,000	-0.83%	1.69%	33,383,543	37,959,184	

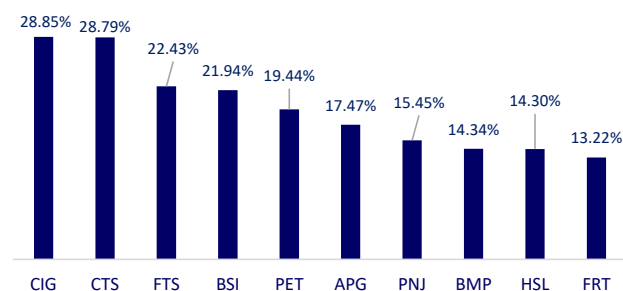
Top highest total traded value stocks (Billion VND)



Foreign net flow 10 nearest sessions (Billion VND)



Top increases in 3 sessions with liquidity



Top decreases in 3 sessions with liquidity

