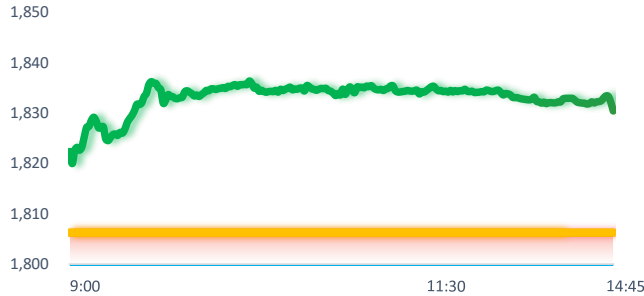
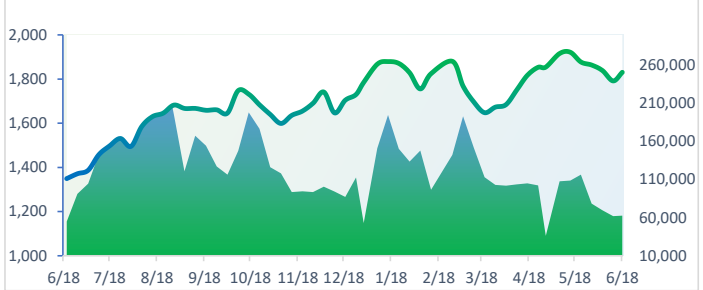
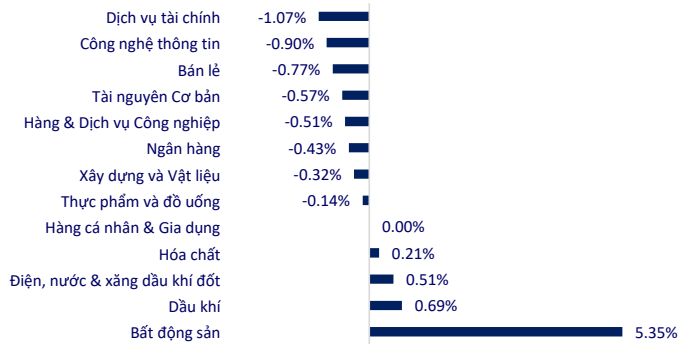


TTCK VIỆT NAM		1D	YTD
VN-INDEX	1,830.47	1.34%	2.58%
HNX	336.16	1.80%	35.13%
VN30	1,967.22	0.51%	-3.12%
UPCOM	128.23	0.91%	6.00%
GT mua ròng NĐTNN (tỷ)	-1,867.83		
Tổng GTGD (tỷ)	18,870.40	-26.97%	

Phiên 18/06, đúng ngày đáo hạn phái sinh, VN-Index tăng vọt hơn 24 điểm lên 1.830,47 nhưng đặng sau sắc xanh là một thị trường phân hóa sâu sắc khi gần như toàn bộ điểm số đến từ ba cổ phiếu họ Vingroup được kéo lên mức giá trần.

INTRADAY VNINDEX 18/6/2026

VNINDEX (1Y)


ETF & PHÁI SINH		1D	YTD
E1VFN30	35,330	1.00%	-2.11%
FUEMAV30	24,270	0.62%	-2.18%
FUESSV30	24,760	-0.48%	-2.86%
FUESSV50	29,600	1.37%	4.15%
FUESSVFL	29,480	-0.87%	-2.90%
FUEVFNVD	36,690	0.66%	-4.20%
FUEVN100	25,950	-0.04%	1.68%
4111G6000	1,971.4	0.59%	
4111G7000	1,971.0	0.70%	
4111G9000	1,970.0	0.63%	
4111GC000	1,969.7	0.47%	

THAY ĐỔI GIÁ TẠI CÁC NGÀNH


THỊ TRƯỜNG THẾ GIỚI		1D	YTD
Nikkei 225	71,053.49	1.65%	41.15%
Shanghai	4,090.48	-0.43%	3.06%
Hang Seng	23,924.81	-1.59%	-6.66%
Kospi	9,063.84	2.25%	115.08%
BSE Sensex	77,225.13	0.29%	-9.49%
STI (Singapore)	5,206.88	0.59%	12.07%
SET (Thái Lan)	1587.87	0.05%	26.05%
Dầu Brent (\$/thùng)	77.84	-1.00%	28.13%
Vàng (\$/ounce)	4,274.27	-1.13%	-1.30%

Tâm lý thận trọng bao trùm các thị trường lớn trong khu vực sau tín hiệu cứng rắn từ Cục Dự trữ Liên bang Mỹ. Các chỉ số Nikkei 225 của Nhật Bản, KOSPI của Hàn Quốc, Shanghai Composite của Trung Quốc và Hang Seng của Hồng Kông nhìn chung giao dịch dưới sức ép khi dòng tiền toàn cầu trở nên dè dặt hơn với rủi ro lãi suất duy trì ở mức cao lâu hơn.

KINH TẾ VĨ MÔ		1D (bps)	YTD (bps)
Lãi suất liên NH	4.05%	30	-405
Lãi suất tiết kiệm 12T	5.90%	0	130
TPCP - 5 năm	3.96%	2	76
TPCP - 10 năm	4.45%	4	54
USD/VND	3,955	-0.04%	-85.01%
EUR/VND	18,816	-0.39%	-40.56%
CNY/VND	2,836	-1.27%	-25.80%

vàng miếng SJC tại Công ty Vàng bạc Đá quý Sài Gòn, Tập đoàn Doji, Phú Quý và hệ thống Phú Nhuận đồng loạt giảm 1 triệu đồng mỗi lượng ở chiều mua và 500 nghìn đồng ở chiều bán so với phiên hôm qua, lùi về niêm yết phổ biến 148,8 triệu đồng mua vào và 151,3 triệu đồng bán ra.

LỊCH SỰ KIỆN

Mã	Ngày GDKHQ	Ngày ĐKCC	Ngày thực hiện	Loại	Tỉ lệ	Giá trị
ABR	06/18/2026	06/19/2026	06/25/2026	Tiền mặt	7%	650
ABR	06/18/2026	06/19/2026	06/25/2026	Tiền mặt	4%	350
TYA	06/18/2026	06/19/2026	07/10/2026	Tiền mặt	17%	1,700
BAF	06/19/2026	06/22/2026	06/19/2026	Cổ phiếu	10%	-
BAF	06/19/2026	06/22/2026	06/19/2026	Cổ phiếu	10%	-
GIC	06/19/2026	06/22/2026	06/30/2026	Tiền mặt	5%	500
VVS	06/19/2026	06/22/2026	06/19/2026	Cổ phiếu	100%	-

TIN TỨC CHỌN LỌC

Việt Nam phấn đấu khu vực FDI đóng góp 30% GDP;

Quân đội hỗ trợ thi công sân bay Long Thành;

Thủ tướng: Ưu tiên vốn cho TP HCM phải đi cùng tiến độ;

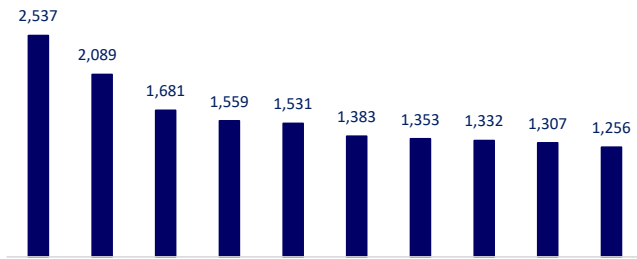
Mỹ và Iran đạt thỏa thuận, eo biển Hormuz sẽ mở lại ngay tuần này;

Giới siêu giàu Mỹ tích trữ tiền mặt kỷ lục;

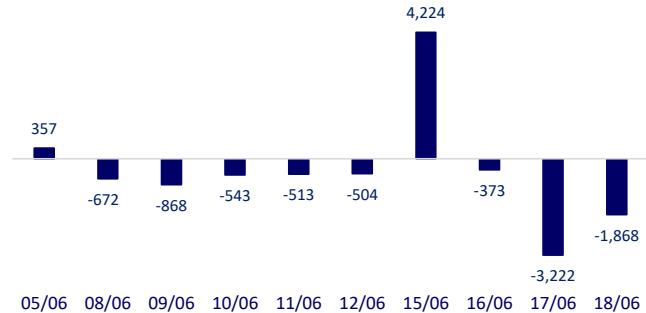
Ấn Độ miễn thuế tiêu thụ đặc biệt đối với xăng pha ethanol tỷ lệ cao.

	Đóng cửa	1D	5D	KL mua	KL bán	Nội dung	
VCB	61,600	-0.96%	0.00%	6,664,969	8,981,090	Ngân hàng Nhà nước (NHNN) vừa công bố Dự thảo sửa đổi Thông tư 22 ban hành năm 2019 quy định các giới hạn, tỷ lệ bảo đảm an toàn trong hoạt động của ngân hàng, chi nhánh ngân hàng nước ngoài. Dự thảo Thông tư điều chỉnh tỷ lệ của nguồn vốn ngắn hạn được sử dụng để cho vay trung hạn và dài hạn của các tổ chức tín dụng lên tối đa 40% từ mức 30% hiện tại.	
BID	42,750	-0.47%	3.26%	6,544,322	7,511,355		
CTG	33,950	-1.02%	1.80%	7,916,676	10,855,429		
TCB	31,200	-0.79%	1.13%	16,150,609	13,373,817		
VPB	26,400	-0.38%	1.54%	19,817,034	22,651,622		
MBB	25,250	0.20%	2.02%	14,636,534	14,146,475		
HDB	25,150	-0.40%	0.20%	11,140,254	14,535,195		
TPB	16,200	-1.52%	2.21%	26,124,472	36,740,525		
STB	70,900	-1.66%	-0.56%	5,615,058	7,505,502		
VIB	16,250	-0.91%	1.88%	19,631,009	24,324,618		
ACB	22,400	1.82%	-1.89%	21,891,829	21,845,951	Giá dầu thế giới giảm mạnh sau khi Mỹ và Iran đạt thỏa thuận tạm thời hòa bình.	
SHB	13,900	-0.71%	1.83%	93,991,586	133,349,593		
SSB	14,850	-0.34%	2.41%	3,336,924	4,673,233		
LPB	47,050	0.32%	2.17%	9,251,866	8,865,510		
GAS	81,800	1.11%	-0.85%	2,943,800	1,728,431		
PLX	39,000	0.91%	-2.13%	2,946,585	3,342,807		
VIC	205,400	6.98%	4.80%	8,922,798	7,506,618		Vingroup chỉ đạo dừng mở thêm quỹ đất đến năm 2030.
VHM	144,400	6.96%	-0.07%	11,192,646	3,061,819		
VRE	30,100	6.93%	3.26%	18,427,446	11,198,430		
VNM	59,200	0.34%	0.00%	4,125,918	4,756,434		MSN công bố triển khai thành công khoản vay hợp vốn quốc tế tín chấp được bảo lãnh thu xếp trị giá 750 triệu USD.
MSN	72,100	-0.55%	1.55%	5,020,839	5,207,098	Hòa Phát đặt mục tiêu tiêu thụ năm 2026 đạt gần 15 triệu tấn thép, tăng khoảng 40% so với năm nay và là mức cao nhất từ trước đến nay, nhờ khu liên hợp Dung Quất 2 vận hành ổn định bổ sung thêm 3 đến 4 triệu tấn thép cuộn cán nóng mỗi năm.	
SAB	48,200	-1.23%	-0.82%	1,157,167	1,073,287		
BCM	54,100	-0.73%	1.69%	421,958	802,164		
DGC	47,800	-0.10%	5.87%	907,500	855,700		
VJC	138,400	-3.82%	1.37%	4,033,987	4,007,531		
FPT	71,600	-0.97%	-2.05%	25,538,532	23,992,486		
MWG	78,700	-0.51%	2.34%	6,568,444	6,935,189		
GVR	35,550	0.00%	0.42%	3,657,013	5,214,393		
SSI	27,500	-0.72%	4.56%	27,757,033	30,314,820		
HPG	23,650	-1.46%	1.50%	31,006,632	35,088,952		

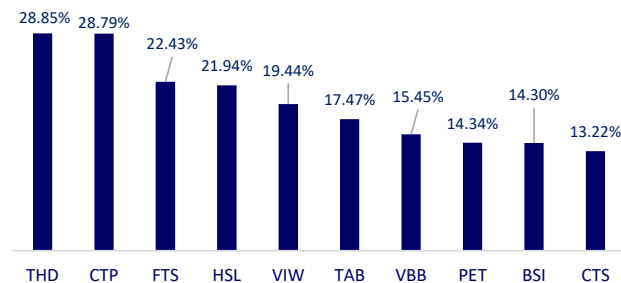
Top CP có tổng giá trị giao dịch cao nhất (tỷ đồng)



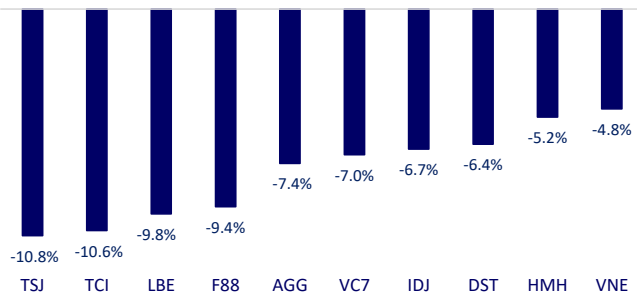
Dòng tiền NĐTNN 10 phiên gần nhất (tỷ đồng)



Top tăng 3 phiên có thanh khoản



Top giảm 3 phiên có thanh khoản

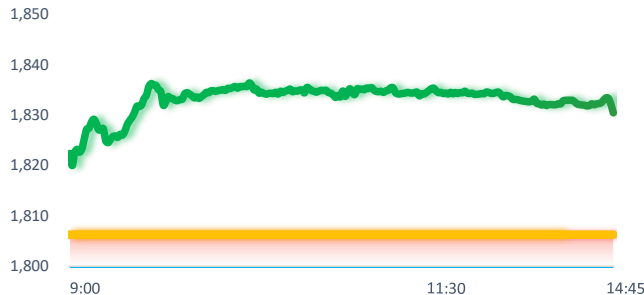
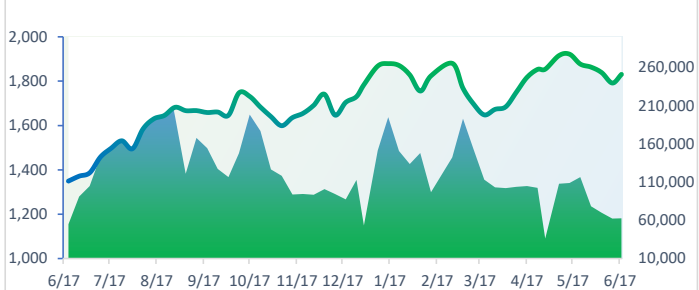


VIETNAM STOCK MARKET		1D	YTD
VN-INDEX	1,830.47	1.34%	2.58%
HNX	336.16	1.80%	35.13%
VN30	1,967.22	0.51%	-3.12%
UPCOM	128.23	0.91%	6.00%
Net Foreign buy (B)	-1,867.83		
Total trading value (B)	18,870.40	-26.97%	

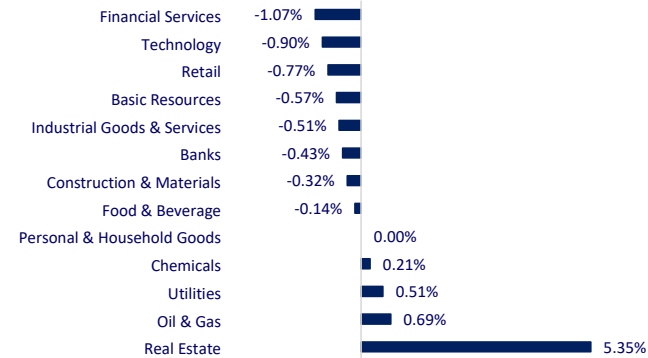
In the session of 18/06, on the derivatives maturity date, VN-Index soared more than 24 points to 1,830.47 but behind the green color was a deeply divergent market when almost all the scores came from the three stocks of the Vingroup family were pulled to the ceiling price.

INTRADAY VNINDEX

6/18/2026


VNINDEX (1Y)

ETF & DERIVATIVES

		1D	YTD
E1FVN30	35,330	1.00%	-2.11%
FUEMAV30	24,270	0.62%	-2.18%
FUESSV30	24,760	-0.48%	-2.86%
FUESSV50	29,600	1.37%	4.15%
FUESSVFL	29,480	-0.87%	-2.90%
FUEVFND	36,690	0.66%	-4.20%
FUEVN100	25,950	-0.04%	1.68%
4111G6000	1,971.4	0.59%	
4111G7000	1,971.0	0.70%	
4111G9000	1,970.0	0.63%	
4111G0000	1,969.7	0.47%	

CHANGE IN PRICE BY SECTOR

GLOBAL MARKET

		1D	YTD
Nikkei 225	71,053.49	1.65%	41.15%
Shanghai Component	4,090.48	-0.43%	3.06%
Hang Seng	23,924.81	-1.59%	-6.66%
Kospi	9,063.84	2.25%	115.08%
BSE Sensex	77,225.13	0.29%	-9.49%
STI (Singapore)	5,206.88	0.59%	12.07%
SET (Thailand)	1,587.87	0.05%	26.05%
Brent oil (\$/barrel)	77.84	-1.00%	28.13%
Gold (\$/ounce)	4,274.27	-1.13%	-1.30%

Cautious sentiment blanketed major markets in the region after a hawkish signal from the US Federal Reserve. Japan's Nikkei 225, South Korea's KOSPI, China's Shanghai Composite and Hong Kong's Hang Seng generally traded under pressure as global cash flows became more cautious with interest rate risks remaining high for longer.

VIETNAM ECONOMY

		1D (bps)	YTD (bps)
Vnibor	4.05%	30	-405
Deposit interest 12M	5.90%	0	130
5 year-Gov. Bond	3.96%	2	76
10 year-Gov. Bond	4.45%	4	54
USD/VND	3,955	-0.04%	-85.01%
EUR/VND	18,816	-0.39%	-40.56%
CNY/VND	2,836	-1.27%	-25.80%

SIC gold bars at Saigon Gold and Gems Company, Doji Group, Phu Quy and Phu Nhuan system simultaneously decreased by 1 million VND each in the buying direction and 500 thousand VND in the selling direction compared to yesterday's session, retreating to the popular listing of 148.8 million VND buying and 151.3 million VND selling.

EVENT CALENDAR

Ticker	Ex-right Date	Last register	Exercise Date	Type	Rate	Value
ABR	6/18/2026	6/19/2026	6/25/2026	Cash	7%	650
ABR	6/18/2026	6/19/2026	6/25/2026	Cash	4%	350
TYA	6/18/2026	6/19/2026	7/10/2026	Cash	17%	1,700
BAF	6/19/2026	6/22/2026	6/19/2026	Stock	10%	
BAF	6/19/2026	6/22/2026	6/19/2026	Stock	10%	
GIC	6/19/2026	6/22/2026	6/30/2026	Cash	5%	500
VVS	6/19/2026	6/22/2026	6/19/2026	Stock	100%	

SELECTED NEWS

Vietnam strives for the FDI sector to contribute 30% of GDP;

The military supports the construction of Long Thanh airport;

Prime Minister: Prioritizing capital for Ho Chi Minh City must go along with the schedule;

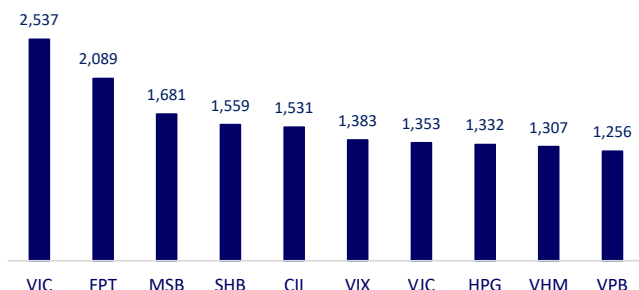
The US and Iran reach an agreement, the Strait of Hormuz will reopen as soon as this week;

American super-rich hoard record cash;

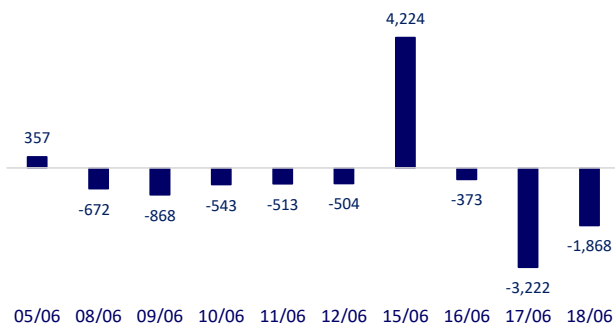
India exempts excise duty on high-rate ethanol-blended gasoline.

	Close	1D	5D	Buying vol.	Selling vol.	Content
VCB	61,600	-0.96%	0.00%	6,664,969	8,981,090	The State Bank of Vietnam (SBV) has just announced the Draft Amendment to Circular 22 issued in 2019 regulating the limits and ratios of prudential assurance in the operation of banks and foreign bank branches. The Draft Circular adjusts the ratio of short-term capital used for medium- and long-term loans of credit institutions to a maximum of 40% from the current 30%.
BID	42,750	-0.47%	3.26%	6,544,322	7,511,355	
CTG	33,950	-1.02%	1.80%	7,916,676	10,855,429	
TCB	31,200	-0.79%	1.13%	16,150,609	13,373,817	
VPB	26,400	-0.38%	1.54%	19,817,034	22,651,622	
MBB	25,250	0.20%	2.02%	14,636,534	14,146,475	
HDB	25,150	-0.40%	0.20%	11,140,254	14,535,195	
TPB	16,200	-1.52%	2.21%	26,124,472	36,740,525	
STB	70,900	-1.66%	-0.56%	5,615,058	7,505,502	
VIB	16,250	-0.91%	1.88%	19,631,009	24,324,618	
ACB	22,400	1.82%	-1.89%	21,891,829	21,845,951	World oil prices fell sharply after the US and Iran reached a temporary peace agreement.
SHB	13,900	-0.71%	1.83%	93,991,586	133,349,593	
SSB	14,850	-0.34%	2.41%	3,336,924	4,673,233	
LPB	47,050	0.32%	2.17%	9,251,866	8,865,510	Vingroup directs to stop opening more land funds by 2030.
GAS	81,800	1.11%	-0.85%	2,943,800	1,728,431	
PLX	39,000	0.91%	-2.13%	2,946,585	3,342,807	
VIC	205,400	6.98%	4.80%	8,922,798	7,506,618	MSN announced the successful implementation of a \$750 million guaranteed international syndicated loan.
VHM	144,400	6.96%	-0.07%	11,192,646	3,061,819	
VRE	30,100	6.93%	3.26%	18,427,446	11,198,430	
VNM	59,200	0.34%	0.00%	4,125,918	4,756,434	Hoa Phat aims to consume nearly 15 million tons of steel in 2026, an increase of about 40% compared to this year and the highest level ever, thanks to the stable operation of the Dung Quat 2 complex, adding 3 to 4 million tons of hot-rolled steel coils per year.
MSN	72,100	-0.55%	1.55%	5,020,839	5,207,098	
SAB	48,200	-1.23%	-0.82%	1,157,167	1,073,287	
BCM	54,100	-0.73%	1.69%	421,958	802,164	
DGC	47,800	-0.10%	5.87%	907,500	855,700	
VJC	138,400	-3.82%	1.37%	4,033,987	4,007,531	
FPT	71,600	-0.97%	-2.05%	25,538,532	23,992,486	
MWG	78,700	-0.51%	2.34%	6,568,444	6,935,189	
GVR	35,550	0.00%	0.42%	3,657,013	5,214,393	
SSI	27,500	-0.72%	4.56%	27,757,033	30,314,820	
HPG	23,650	-1.46%	1.50%	31,006,632	35,088,952	

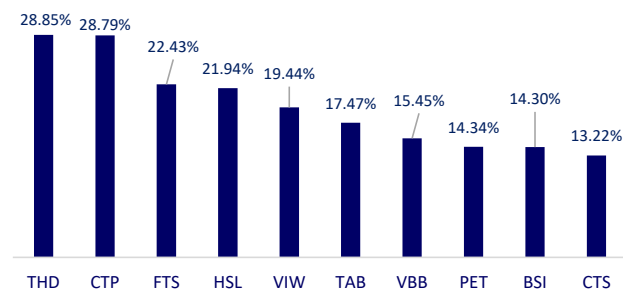
Top highest total traded value stocks (Billion VND)



Foreign net flow 10 nearest sessions (Billion VND)



Top increases in 3 sessions with liquidity



Top decreases in 3 sessions with liquidity

