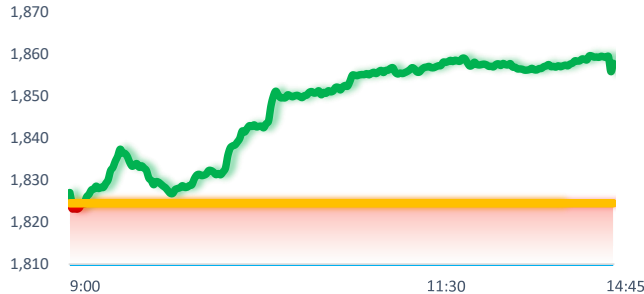
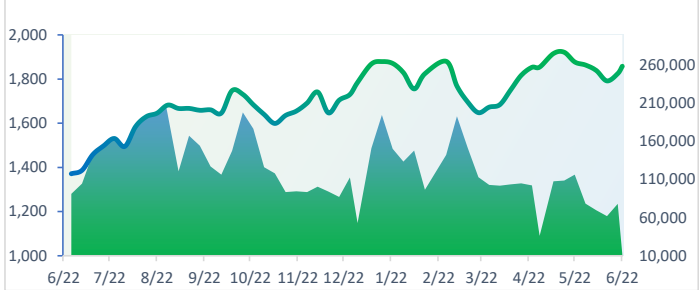
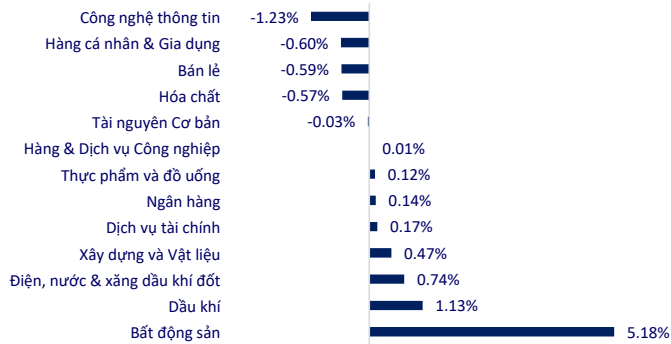


TTCK VIỆT NAM		1D	YTD
VN-INDEX	1,857.91	1.83%	4.11%
HNX	321.06	-1.16%	29.06%
VN30	1,980.13	0.84%	-2.49%
UPCOM	127.76	0.19%	5.61%
GT mua ròng NĐTNN (tỷ)	-205.33		
Tổng GTGD (tỷ)	15,740.76	-21.61%	

Phiên 22/06, VN-Index bùng nổ tăng 33,38 điểm lên 1.857,91 nhờ bộ đôi VIC và VHM được kéo lên kịch trần, song số mã giảm vẫn áp đảo số mã tăng và thanh khoản tiếp tục duy trì ở mức thấp.

INTRADAY VNINDEX 22/6/2026

VNINDEX (1Y)


ETF & PHÁI SINH		1D	YTD
E1VFN30	35,470	0.48%	-1.72%
FUEMAV30	24,290	0.37%	-2.10%
FUESSV30	24,920	0.73%	-2.24%
FUESSV50	29,700	0.03%	4.50%
FUESSVFL	29,120	0.03%	-4.08%
FUEVFND	35,810	-1.57%	-6.50%
FUEVN100	26,390	1.66%	3.41%
4111G7000	1,984.8	1.06%	
4111G8000	1,983.0	0.91%	
4111G9000	1,985.5	0.99%	
4111GC000	1,989.5	4.79%	

THAY ĐỔI GIÁ TẠI CÁC NGÀNH


THỊ TRƯỜNG THẾ GIỚI		1D	YTD
Nikkei 225	72,353.96	1.55%	43.73%
Shanghai	4,163.10	1.78%	4.89%
Hang Seng	23,762.84	-0.68%	-7.29%
Kospi	9,114.55	0.69%	116.28%
BSE Sensex	77,159.61	0.88%	-9.57%
STI (Singapore)	5,185.57	-0.14%	11.61%
SET (Thái Lan)	1571.16	-0.27%	24.73%
Dầu Brent (\$/thùng)	78.63	-0.67%	29.43%
Vàng (\$/ounce)	4,208.64	0.02%	-2.81%

Sắc xanh chiếm ưu thế trên hầu hết các thị trường lớn trong khu vực. Chỉ số Nikkei 225 của Nhật Bản tiếp tục neo quanh vùng đỉnh lịch sử nhờ lực kéo bền bỉ của nhóm cổ phiếu bán dẫn và trí tuệ nhân tạo, Shanghai Composite của Trung Quốc bứt phá trong xu hướng tăng, còn KOSPI của Hàn Quốc tăng nhẹ theo nhóm công nghệ. Đi ngược dòng, chỉ số Hang Seng của Hồng Kông giảm nhẹ. Tâm lý nhà đầu tư khu vực nhìn chung vẫn duy trì tích cực bất chấp căng thẳng địa chính trị quanh eo biển Hormuz chưa lắng dịu.

KINH TẾ VĨ MÔ		1D (bps)	YTD (bps)
Lãi suất liên NH	6.43%	203	-168
Lãi suất tiết kiệm 12T	5.90%	0	130
TPCP - 5 năm	3.96%	-6	74
TPCP - 10 năm	4.44%	-2	53
USD/VND	26,442	0.01%	0.25%
EUR/VND	30,943	-0.04%	-2.24%
CNY/VND	3,951	-0.04%	3.38%

Giá vàng trong nước tăng vọt trên hầu hết các phân khúc, đưa giá vàng miếng SJC áp sát ngưỡng 149 triệu đồng mỗi lượng. Cụ thể, Công ty Vàng bạc Đá quý Sài Gòn và Tập đoàn Doji cùng nâng giá vàng miếng SJC thêm 1,4 triệu đồng mỗi lượng ở cả hai chiều, lên 145,6 triệu đồng mua vào và 148,6 triệu đồng bán ra.

LỊCH SỰ KIỆN

Mã	Ngày GDKHQ	Ngày ĐKCC	Ngày thực hiện	Loại	Tỉ lệ	Giá trị
LBE	06/23/2026	06/24/2026	06/23/2026	Cổ phiếu	55%	-
LBE	06/23/2026	06/24/2026	06/30/2026	Tiền mặt	23%	2,300
LHC	06/23/2026	06/24/2026	06/23/2026	Cổ phiếu	100%	-
QNP	06/23/2026	06/24/2026	07/24/2026	Tiền mặt	14%	1,400
RCL	06/24/2026	06/25/2026	06/24/2026	Cổ phiếu	2%	-
CSC	06/24/2026	06/25/2026	06/24/2026	Cổ phiếu	10%	-
EVG	06/25/2026	06/26/2026	06/25/2026	Cổ phiếu	5%	-

TIN TỨC CHỌN LỌC

Việt Nam phần đầu khu vực FDI đóng góp 30% GDP;

Quân đội hỗ trợ thi công sân bay Long Thành;

Thủ tướng: Ưu tiên vốn cho TP HCM phải đi cùng tiến độ;

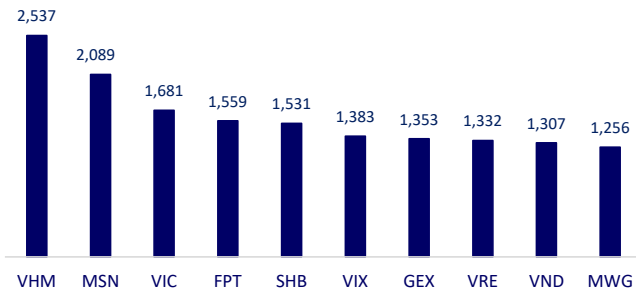
Đàm phán Mỹ - Iran tại Thụy Sĩ bất ngờ bị hủy trong phút chót;

Giới siêu giàu Mỹ tích trữ tiền mặt kỷ lục;

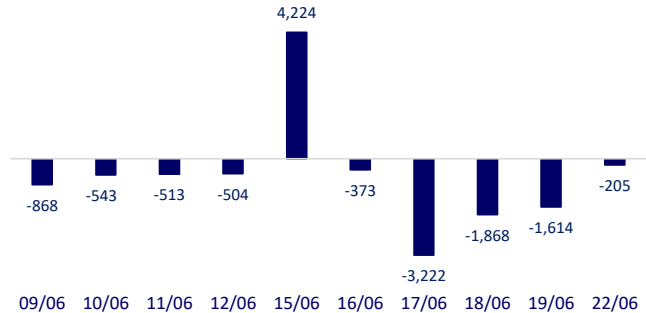
Ấn Độ miễn thuế tiêu thụ đặc biệt đối với xăng pha ethanol tỷ lệ cao.

	Đóng cửa	1D	5D	KL mua	KL bán	Nội dung
VCB	61,300	-0.65%	-0.49%	5,213,388	5,337,393	Ngân hàng Nhà nước (NHNN) công bố Dự thảo sửa đổi Thông tư 22 ban hành năm 2019 quy định các giới hạn, tỷ lệ bảo đảm an toàn trong hoạt động của ngân hàng, chi nhánh ngân hàng nước ngoài. Dự thảo Thông tư điều chỉnh tỷ lệ của nguồn vốn ngắn hạn được sử dụng để cho vay trung hạn và dài hạn của các tổ chức tín dụng lên tối đa 40% từ mức 30% hiện tại.
BID	42,450	1.56%	2.04%	6,860,154	9,107,114	
CTG	33,850	0.30%	0.45%	6,631,175	7,361,930	
TCB	30,900	-0.16%	-2.52%	9,356,462	10,082,461	
VPB	26,000	0.39%	-0.95%	13,827,936	12,575,094	
MBB	24,800	-0.80%	-1.59%	11,909,632	14,898,611	
HDB	25,250	0.40%	0.20%	11,492,430	12,609,649	
TPB	16,250	0.31%	-1.22%	23,417,260	26,859,288	
STB	71,200	-1.52%	-0.84%	4,681,375	8,646,271	
VIB	16,050	0.00%	-1.23%	16,056,832	16,690,970	
ACB	22,000	-0.90%	-3.30%	14,865,466	19,361,231	Petrolimex khánh thành cặp trạm dừng nghỉ hiện đại trên cao tốc Bắc – Nam đoạn qua Thanh Hóa.
SHB	13,700	-0.36%	-1.44%	83,962,717	83,316,286	
SSB	14,950	0.34%	0.67%	3,607,548	3,806,963	
LPB	49,200	2.50%	6.49%	6,010,110	6,847,020	
GAS	81,700	0.62%	-1.09%	1,319,273	1,544,574	
PLX	38,650	0.00%	0.39%	3,182,034	3,630,398	
VIC	219,800	6.96%	14.12%	7,644,610	4,381,739	
VHM	155,400	6.95%	14.18%	11,709,550	7,322,779	
VRE	30,700	4.60%	7.53%	16,205,133	19,501,812	
VNM	58,600	-0.68%	-1.84%	6,158,293	6,679,589	
MSN	71,500	-0.69%	-0.97%	12,519,518	13,422,679	Liên danh Vinhomes và VinSpeed được giao làm tổng thầu thiết kế, cung cấp thiết bị và thi công cho năm dự án đường sắt đô thị tại Hà Nội.
SAB	48,200	0.10%	-0.62%	926,342	934,603	MSN công bố triển khai thành công khoản vay hợp vốn quốc tế tín chấp được bảo lãnh thu xếp trị giá 750 triệu USD.
BCM	53,500	0.38%	0.00%	494,112	531,912	
DGC	51,500	6.40%	7.63%	4,520,300	3,756,600	
VJC	139,500	-0.71%	-1.28%	1,347,512	1,573,997	
FPT	70,600	-1.26%	-4.08%	16,138,934	15,548,273	
MWG	77,200	-1.03%	-2.77%	5,810,247	7,050,580	
GVR	34,500	-1.71%	-2.27%	3,215,649	3,361,167	
SSI	27,200	0.18%	0.55%	17,436,999	19,559,715	
HPG	23,600	0.00%	-3.08%	23,115,234	21,300,763	

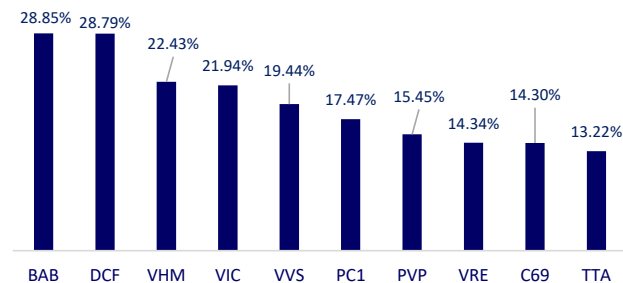
Top CP có tổng giá trị giao dịch cao nhất (tỷ đồng)



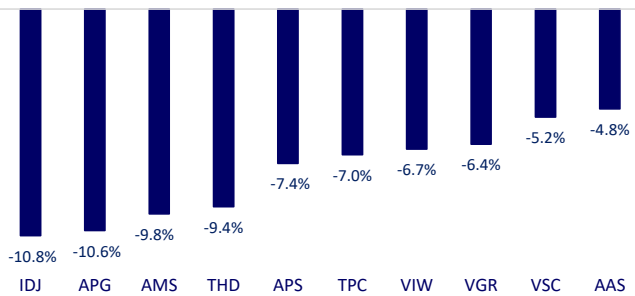
Dòng tiền NĐTNN 10 phiên gần nhất (tỷ đồng)



Top tăng 3 phiên có thanh khoản

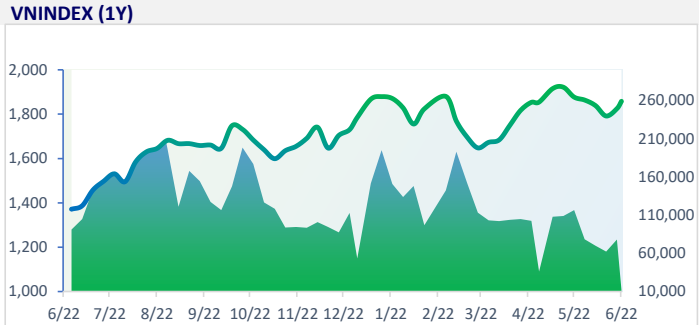
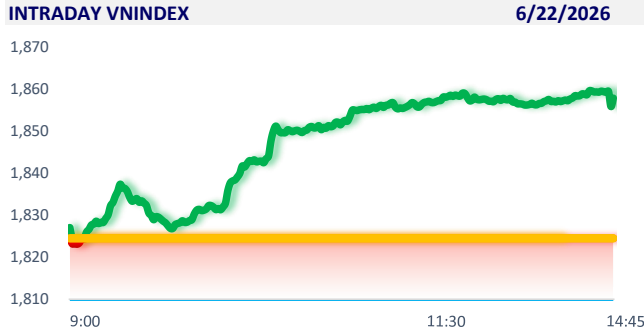


Top giảm 3 phiên có thanh khoản

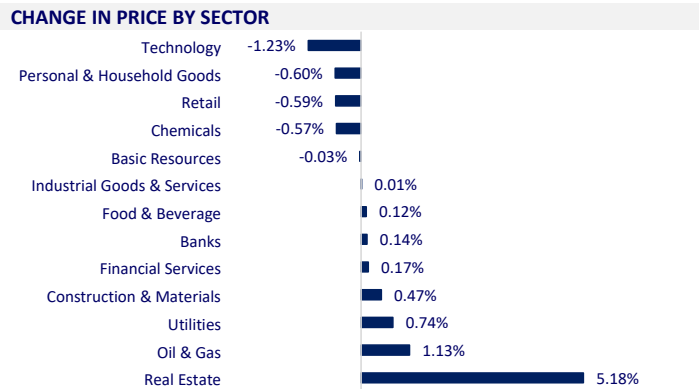


VIETNAM STOCK MARKET		1D	YTD
VN-INDEX	1,857.91	1.83%	4.11%
HNX	321.06	-1.16%	29.06%
VN30	1,980.13	0.84%	-2.49%
UPCOM	127.76	0.19%	5.61%
Net Foreign buy (B)	-205.33		
Total trading value (B)	15,740.76	-21.61%	

On June 22, VN-Index exploded up 33.38 points to 1,857.91 thanks to the duo of VIC and VHM being pulled to the ceiling, but the number of declining stocks still overwhelmed the number of gainers and liquidity continued to remain low.



ETF & DERIVATIVES		1D	YTD
E1FVN30	35,470	0.48%	-1.72%
FUEMAV30	24,290	0.37%	-2.10%
FUESSV30	24,920	0.73%	-2.24%
FUESSV50	29,700	0.03%	4.50%
FUESSVFL	29,120	0.03%	-4.08%
FUEVFND	35,810	-1.57%	-6.50%
FUEVN100	26,390	1.66%	3.41%
4111G7000	1,984.8	1.06%	
4111G8000	1,983.0	0.91%	
4111G9000	1,985.5	0.99%	
4111GC000	1,989.5	4.79%	



GLOBAL MARKET		1D	YTD
Nikkei 225	72,353.96	1.55%	43.73%
Shanghai Component	4,163.10	1.78%	4.89%
Hang Seng	23,762.84	-0.68%	-7.29%
Kospi	9,114.55	0.69%	116.28%
BSE Sensex	77,159.61	0.88%	-9.57%
STI (Singapore)	5,185.57	-0.14%	11.61%
SET (Thailand)	1,571.16	-0.27%	24.73%
Brent oil (\$/barrel)	78.63	-0.67%	29.43%
Gold (\$/ounce)	4,208.64	0.02%	-2.81%

The green color dominates in most major markets in the region. Japan's Nikkei 225 index continued to anchor around historical highs thanks to the persistent traction of semiconductor and artificial intelligence stocks, China's Shanghai Composite broke through in an uptrend, and South Korea's KOSPI rose slightly in the technology group. Going against the trend, Hong Kong's Hang Seng Index fell slightly. Regional investor sentiment has generally remained positive despite the geopolitical tensions around the Strait of Hormuz that have not subsided.

VIETNAM ECONOMY		1D (bps)	YTD (bps)
Vnibor	6.43%	203	-168
Deposit interest 12M	5.90%	0	130
5 year-Gov. Bond	3.96%	-6	74
10 year-Gov. Bond	4.44%	-2	53
USD/VND	26,442	0.01%	0.25%
EUR/VND	30,943	-0.04%	-2.24%
CNY/VND	3,951	-0.04%	3.38%

Domestic gold prices soared in most segments, bringing the price of SJC gold bars close to the threshold of 149 million VND per ton. Specifically, Saigon Gold, Silver and Gems Company and Doji Group jointly raised the price of SJC gold bars by 1.4 million VND each in both directions, to 145.6 million VND bought and 148.6 million VND sold.

EVENT CALENDAR

Ticker	Ex-right Date	Last register	Exercise Date	Type	Rate	Value
LBE	6/23/2026	6/24/2026	6/23/2026	Stock	55%	
LBE	6/23/2026	6/24/2026	6/30/2026	Cash	23%	2,300
LHC	6/23/2026	6/24/2026	6/23/2026	Stock	100%	
QNP	6/23/2026	6/24/2026	7/24/2026	Cash	14%	1,400
RCL	6/24/2026	6/25/2026	6/24/2026	Stock	2%	
CSC	6/24/2026	6/25/2026	6/24/2026	Stock	10%	
EVG	6/25/2026	6/26/2026	6/25/2026	Stock	5%	

SELECTED NEWS

Vietnam strives for the FDI sector to contribute 30% of GDP;

The military supports the construction of Long Thanh airport;

Prime Minister: Prioritizing capital for Ho Chi Minh City must go along with the schedule;

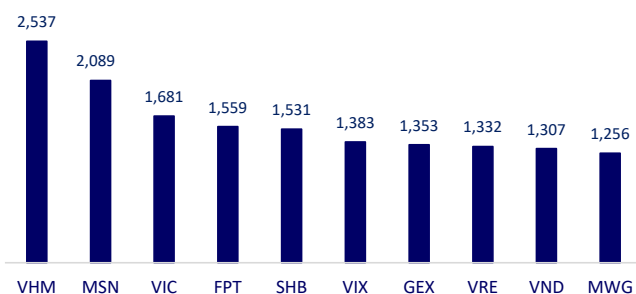
US-Iran talks in Switzerland were suddenly canceled at the last minute;

American super-rich hoard record cash;

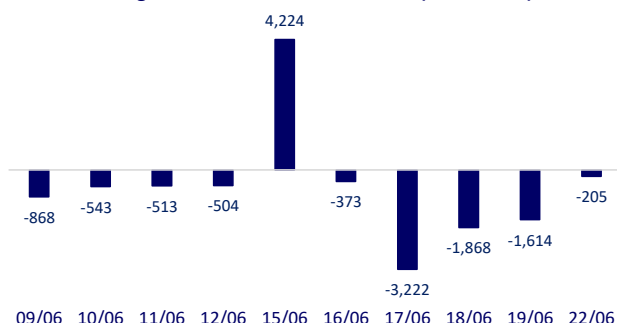
India exempts excise duty on high-rate ethanol-blended gasoline.

	Close	1D	5D	Buying vol.	Selling vol.	Content
VCB	61,300	-0.65%	-0.49%	5,213,388	5,337,393	The State Bank of Vietnam (SBV) announced the Draft Amendment to Circular 22 issued in 2019 stipulating the limits and ratios of prudential assurance in the operation of banks and foreign bank branches. The Draft Circular adjusts the ratio of short-term capital used for medium- and long-term loans of credit institutions to a maximum of 40% from the current 30%.
BID	42,450	1.56%	2.04%	6,860,154	9,107,114	
CTG	33,850	0.30%	0.45%	6,631,175	7,361,930	
TCB	30,900	-0.16%	-2.52%	9,356,462	10,082,461	
VPB	26,000	0.39%	-0.95%	13,827,936	12,575,094	
MBB	24,800	-0.80%	-1.59%	11,909,632	14,898,611	
HDB	25,250	0.40%	0.20%	11,492,430	12,609,649	
TPB	16,250	0.31%	-1.22%	23,417,260	26,859,288	
STB	71,200	-1.52%	-0.84%	4,681,375	8,646,271	
VIB	16,050	0.00%	-1.23%	16,056,832	16,690,970	
ACB	22,000	-0.90%	-3.30%	14,865,466	19,361,231	Petrolimex inaugurated a pair of modern rest stops on the North-South highway passing through Thanh Hoa.
SHB	13,700	-0.36%	-1.44%	83,962,717	83,316,286	
SSB	14,950	0.34%	0.67%	3,607,548	3,806,963	
LPB	49,200	2.50%	6.49%	6,010,110	6,847,020	
GAS	81,700	0.62%	-1.09%	1,319,273	1,544,574	
PLX	38,650	0.00%	0.39%	3,182,034	3,630,398	
VIC	219,800	6.96%	14.12%	7,644,610	4,381,739	
VHM	155,400	6.95%	14.18%	11,709,550	7,322,779	
VRE	30,700	4.60%	7.53%	16,205,133	19,501,812	
VNM	58,600	-0.68%	-1.84%	6,158,293	6,679,589	
MSN	71,500	-0.69%	-0.97%	12,519,518	13,422,679	The Vinhomes and VinSpeed consortium was assigned as the general contractor for the design, equipment supply and construction for five urban railway projects in Hanoi.
SAB	48,200	0.10%	-0.62%	926,342	934,603	MSN announced the successful implementation of a \$750 million guaranteed international syndicated loan.
BCM	53,500	0.38%	0.00%	494,112	531,912	
DGC	51,500	6.40%	7.63%	4,520,300	3,756,600	
VJC	139,500	-0.71%	-1.28%	1,347,512	1,573,997	
FPT	70,600	-1.26%	-4.08%	16,138,934	15,548,273	
MWG	77,200	-1.03%	-2.77%	5,810,247	7,050,580	
GVR	34,500	-1.71%	-2.27%	3,215,649	3,361,167	
SSI	27,200	0.18%	0.55%	17,436,999	19,559,715	
HPG	23,600	0.00%	-3.08%	23,115,234	21,300,763	

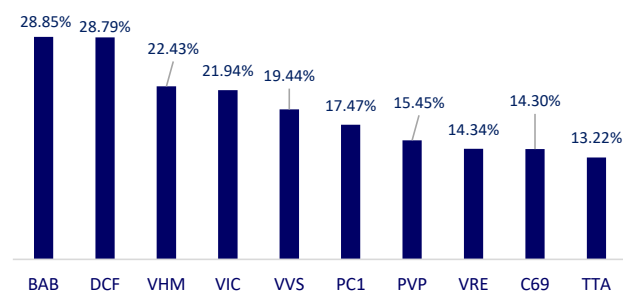
Top highest total traded value stocks (Billion VND)



Foreign net flow 10 nearest sessions (Billion VND)



Top increases in 3 sessions with liquidity



Top decreases in 3 sessions with liquidity

