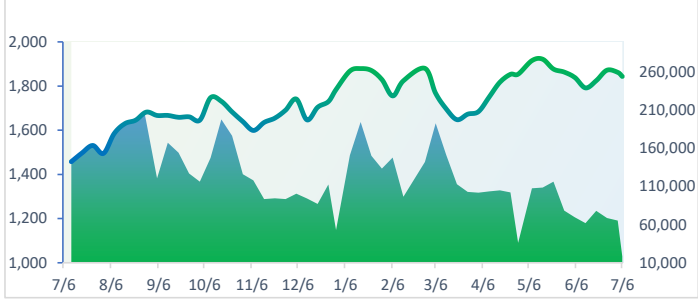


TTCK VIỆT NAM		1D	YTD
VN-INDEX	1,843.50	-1.00%	3.31%
HNX	296.51	-3.60%	19.19%
VN30	1,991.11	-0.57%	-1.95%
UPCOM	127.77	-0.19%	5.62%
GT mua ròng NĐTNN (tỷ)	-2,829.85		
Tổng GTGD (tỷ)	24,227.81	37.16%	

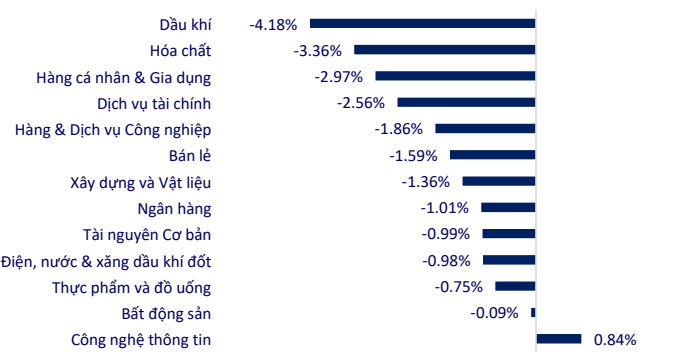
Phiên 06/07, thị trường chìm trong sắc đỏ khi nhóm điện đồng loạt giảm sàn và khối ngoại bán ròng kỷ lục tại VIC, khiến VN-Index mất gần 19 điểm. Ngân hàng là nhóm trụ điểm mạnh nhất phiên hôm nay. Dầu khí và nhóm điện cũng gây áp lực lớn lên chỉ số chung.

INTRADAY VNINDEX

6/7/2026

VNINDEX (1Y)

ETF & PHÁI SINH

		1D	YTD
E1VFN30	35,750	-0.67%	-0.94%
FUEMAV30	24,560	-0.73%	-1.01%
FUESSV30	25,110	-0.71%	-1.49%
FUESSV50	30,190	-0.03%	6.23%
FUESSVFL	29,990	-0.76%	-1.22%
FUEVFN30	35,970	-1.56%	-6.08%
FUEVN100	26,250	-1.61%	2.86%
4111G7000	1,995.0	-0.70%	
4111G8000	1,991.0	-0.97%	
4111G9000	1,995.9	-0.48%	
4111GC000	1,986.1	2.51%	

THAY ĐỔI GIÁ TẠI CÁC NGÀNH

THỊ TRƯỜNG THẾ GIỚI

		1D	YTD
Nikkei 225	69,737.69	-0.01%	38.53%
Shanghai	4,041.24	-0.06%	1.82%
Hang Seng	23,616.32	1.14%	-7.86%
Kospi	8,051.33	-0.46%	91.05%
BSE Sensex	78,362.10	0.65%	-8.16%
STI (Singapore)	5,257.00	0.50%	13.15%
SET (Thái Lan)	1,612.04	-0.14%	27.97%
Dầu Brent (\$/thùng)	71.84	-0.08%	18.26%
Vàng (\$/ounce)	4,152.37	-1.06%	-4.11%

Hồng Kông dẫn đầu đà tăng nhẹ trong khu vực, còn Nikkei và Shanghai gần như đi ngang, riêng KOSPI giảm nhẹ. Căng thẳng thương mại Mỹ - Trung Quốc tiếp tục là tâm điểm chú ý khi châu Âu cũng vừa phát tín hiệu cứng rắn hơn, tuyên bố sẵn sàng sử dụng mọi công cụ phòng vệ thương mại nếu cần.

KINH TẾ VĨ MÔ

		1D (bps)	YTD (bps)
Lãi suất liên NH	6.03%	-4	-207
Lãi suất tiết kiệm 12T	5.90%	0	130
TPCP - 5 năm	3.96%	3	80
TPCP - 10 năm	4.45%	1	54
USD/VND	26,462	0.00%	0.32%
EUR/VND	30,849	0.00%	-2.54%
CNY/VND	3,941	0.01%	3.13%

Giá vàng miếng SJC đi ngang ở mức 148,40 - 151,40 triệu đồng/lượng (mua vào - bán ra), không đổi so với cuối tuần trước. Vàng thế giới nhích nhẹ lên vùng 4.180-4.190 USD/ounce, ghi nhận tuần tăng đầu tiên kể từ cuối tháng 5 nhờ kỳ vọng Cục Dự trữ Liên bang Mỹ bớt cứng rắn sau số liệu việc làm kém khả quan và giá năng lượng thế giới hạ nhiệt. Chênh lệch giữa giá vàng trong nước và thế giới quy đổi hiện vẫn ở mức cao, khoảng 19 triệu đồng mỗi lượng.

LỊCH SỰ KIỆN

Mã	Ngày GDKHQ	Ngày ĐKCC	Ngày thực hiện	Loại	Tỉ lệ	Giá trị
CLC	07/06/2026	07/07/2026	07/17/2026	Tiền mặt	25%	2,500
NO1	07/07/2026	07/08/2026	07/07/2026	Cổ phiếu	3%	-
FUCTVGF3	07/08/2026	07/09/2026	08/03/2026	Tiền mặt	10%	1,000
TVT	07/08/2026	07/09/2026	07/27/2026	Tiền mặt	10%	1,000
TMP	07/09/2026	07/10/2026	07/31/2026	Tiền mặt	20%	2,000
CTR	07/09/2026	07/10/2026	07/09/2026	Cổ phiếu	12%	-
CTR	07/09/2026	07/10/2026	07/30/2026	Tiền mặt	15%	1,500

TIN TỨC CHỌN LỌC

Tăng trưởng GDP quý II đạt 8,39%, nửa đầu năm đạt 8,18%;

CPI quý II tăng 5,25% so với cùng kỳ 2025, kéo lạm phát nửa đầu năm lên 4,38%;

Chỉ số sản xuất công nghiệp 6 tháng đầu năm 2026 tăng 10,8%, mức cao nhất trong 7 năm;

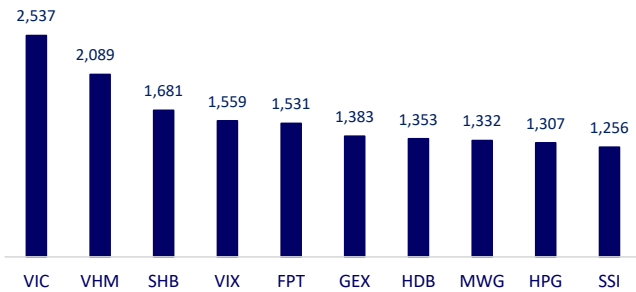
Chủ tịch Fed nhận định rủi ro lạm phát giảm nhưng tránh phát tín hiệu về lãi suất;

Số liệu việc làm của Mỹ yếu hơn hẳn kỳ vọng, triển vọng chính sách Fed trở nên khó lường;

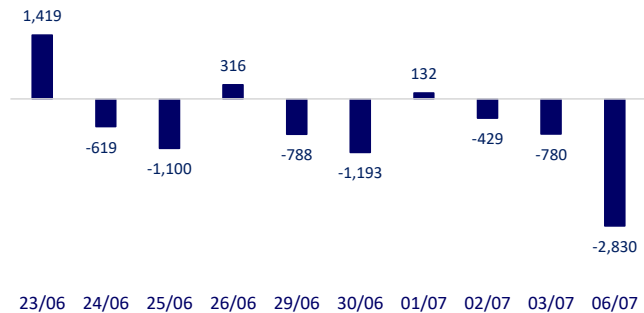
Ngân hàng trung ương toàn cầu muốn giảm nắm giữ đồng USD, tăng mua vàng.

	Đóng cửa	1D	5D	KL mua	KL bán	Nội dung	
VCB	61,200	-1.29%	-1.29%	6,810,302	7,764,366	VPB vừa cùng 15 định chế tài chính quốc tế ký kết khoản vay hợp vốn liên kết bền vững trị giá 1,44 tỷ USD, một thương vụ huy động vốn quốc tế quy mô lớn.	
BID	41,350	-2.13%	-2.48%	8,222,920	9,100,755		
CTG	34,150	0.00%	0.74%	15,855,032	21,470,706		
TCB	33,750	0.45%	-0.15%	14,424,366	19,215,631		
VPB	27,450	-1.26%	1.48%	24,555,575	25,638,542		
MBB	25,300	-1.17%	0.80%	18,169,437	24,678,475		
HDB	27,200	0.93%	5.43%	34,792,733	38,837,125		
TPB	16,200	-2.11%	-0.92%	16,169,381	18,160,430		
STB	70,800	-1.67%	-5.47%	4,970,775	5,853,065		
VIB	16,100	-2.13%	-2.72%	29,792,659	29,777,976		
ACB	22,200	-1.99%	-3.06%	23,155,448	25,933,093	Chính thức kéo dài thời gian giảm thuế xăng dầu thêm 3 tháng.	
SHB	13,350	-2.20%	-1.84%	119,379,856	135,568,269		
SSB	16,400	-0.61%	1.55%	3,519,778	4,507,362		
LPB	51,300	0.59%	-6.22%	3,166,873	2,501,365		
GAS	74,000	-1.73%	-4.76%	2,726,265	2,175,936		
PLX	35,100	-3.97%	-5.77%	4,700,344	5,113,411		
VIC	220,300	0.00%	1.43%	14,782,697	15,110,895		Vingroup triển khai ba dự án hạ tầng đường biển - đường bộ trọng điểm ở TP HCM.
VHM	154,100	1.65%	2.53%	10,240,664	13,154,956		
VRE	27,700	-1.60%	-1.78%	7,340,020	10,694,532		
VNM	55,300	0.73%	-1.43%	6,408,136	6,676,953		MCH đã công bố quyết định bổ nhiệm thêm các Phó Tổng Giám đốc, tiếp tục hoàn thiện bộ máy điều hành.
MSN	70,500	-1.81%	-2.22%	6,934,372	7,320,596	FPT và Microsoft vừa công bố mở rộng quan hệ hợp tác chiến lược nhằm thúc đẩy ứng dụng trí tuệ nhân tạo (AI) và đổi mới sáng tạo tại các thị trường ASEAN, Nhật Bản và Hàn Quốc.	
SAB	47,150	-1.57%	-1.77%	1,247,593	1,465,727		
BCM	50,300	-1.57%	-3.82%	859,211	776,106		
DGC	46,250	-3.04%	-5.23%	968,100	1,175,900		
VJC	140,600	-0.85%	1.30%	1,193,899	1,352,485		
FPT	73,000	0.97%	3.69%	19,555,114	21,078,706		
MWG	78,000	-1.14%	-1.27%	11,245,717	10,921,654		
GVR	31,000	-4.62%	-4.91%	3,524,073	3,830,650		
SSI	26,750	-2.19%	0.56%	26,628,227	36,938,971		
HPG	23,100	-0.65%	-2.33%	33,539,497	46,916,111		

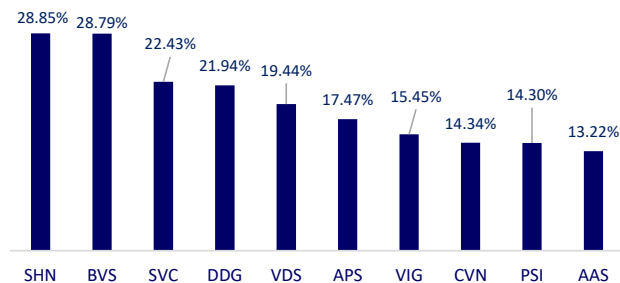
Top CP có tổng giá trị giao dịch cao nhất (tỷ đồng)



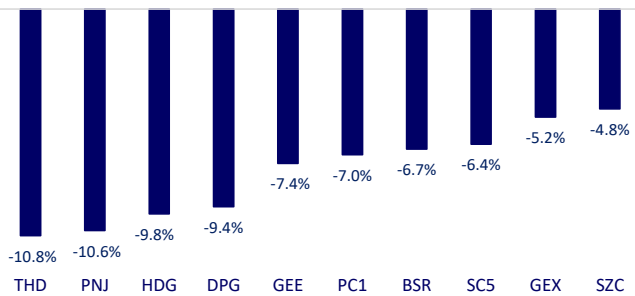
Dòng tiền NĐTNN 10 phiên gần nhất (tỷ đồng)



Top tăng 3 phiên có thanh khoản



Top giảm 3 phiên có thanh khoản

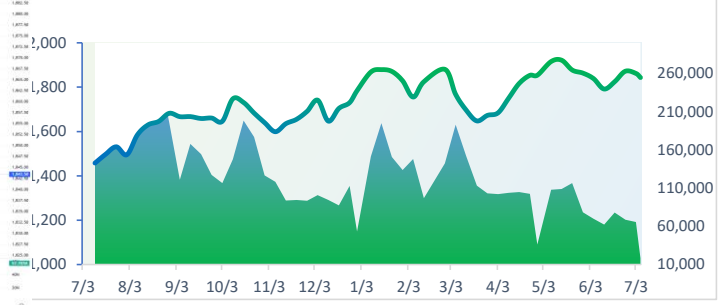


VIETNAM STOCK MARKET		1D	YTD
VN-INDEX	1,843.50	-1.00%	3.31%
HNX	296.51	-3.60%	19.19%
VN30	1,991.11	-0.57%	-1.95%
UPCOM	127.77	-0.19%	5.62%
Net Foreign buy (B)	-2,829.85		
Total trading value (B)	24,227.81	37.16%	

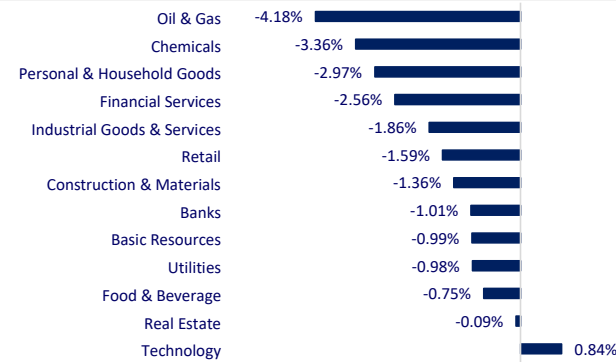
In the session of 06/07, the market sank in the red when the electricity group simultaneously decreased the floor and foreign investors net sold a record at VIC, causing the VN-Index to lose nearly 19 points. Banks were the strongest minus group today. Oil and gas and the power group also put great pressure on the general index.

INTRADAY VNINDEX

7/6/2026

VNINDEX (1Y)

EIT & DERIVATIVES

		1D	YTD
E1FVN30	35,750	-0.67%	-0.94%
FUEMAV30	24,560	-0.73%	-1.01%
FUESSV30	25,110	-0.71%	-1.49%
FUESSV50	30,190	-0.03%	6.23%
FUESSVFL	29,990	-0.76%	-1.22%
FUEVFVND	35,970	-1.56%	-6.08%
FUEVN100	26,250	-1.61%	2.86%
4111G7000	1,995.0	-0.70%	
4111G8000	1,991.0	-0.97%	
4111G9000	1,995.9	-0.48%	
4111G000	1,986.1	2.51%	

CHANGE IN PRICE BY SECTOR

GLOBAL MARKET

		1D	YTD
Nikkei 225	69,737.69	-0.01%	38.53%
Shanghai Component	4,041.24	-0.06%	1.82%
Hang Seng	23,616.32	1.14%	-7.86%
Kospi	8,051.33	-0.46%	91.05%
BSE Sensex	78,362.10	0.65%	-8.16%
STI (Singapore)	5,257.00	0.50%	13.15%
SET (Thailand)	1,612.04	-0.14%	27.97%
Brent oil (\$/barrel)	71.84	-0.08%	18.26%
Gold (\$/ounce)	4,152.37	-1.06%	-4.11%

Hong Kong led the slight gains in the region, while the Nikkei and Shanghai were almost flat, while the KOSPI fell slightly. US-China trade tensions continue to be the focus of attention as Europe has also just signaled tougher, declaring its readiness to use all trade remedies if necessary.

VIETNAM ECONOMY

		1D (bps)	YTD (bps)
Vnibor	6.03%	-4	-207
Deposit interest 12M	5.90%	0	130
5 year-Gov. Bond	3.96%	3	80
10 year-Gov. Bond	4.45%	1	54
USD/VND	26,462	0.00%	0.32%
EUR/VND	30,849	0.00%	-2.54%
CNY/VND	3,941	0.01%	3.13%

The price of SJC gold bars was flat at 148.40 - 151.40 million VND/ton (buy - sell), unchanged compared to the end of last week. World gold inched slightly to the \$4,180-4,190 per ounce area, recording its first week of gains since the end of May thanks to expectations that the US Federal Reserve will be less hawkish after unfavorable employment data and cooling world energy prices. The difference between the domestic and world gold prices is still high, about 19 million VND per ton.

EVENT CALENDAR

Ticker	Ex-right Date	Last register	Exercise Date	Type	Rate	Value
CLC	7/6/2026	7/7/2026	7/17/2026	Cash	25%	2,500
NO1	7/7/2026	7/8/2026	7/7/2026	Stock	3%	
FUCTVGF3	7/8/2026	7/9/2026	8/3/2026	Cash	10%	1,000
TVT	7/8/2026	7/9/2026	7/27/2026	Cash	10%	1,000
TMP	7/9/2026	7/10/2026	7/31/2026	Cash	20%	2,000
CTR	7/9/2026	7/10/2026	7/9/2026	Stock	12%	
CTR	7/9/2026	7/10/2026	7/30/2026	Cash	15%	1,500

SELECTED NEWS

GDP growth in the second quarter reached 8.39%, in the first half of the year reached 8.18%;

CPI in the second quarter increased by 5.25% over the same period in 2025, dragging inflation in the first half of the year to 4.38%;

The industrial production index in the first 6 months of 2026 increased by 10.8%, the highest level in 7 years;

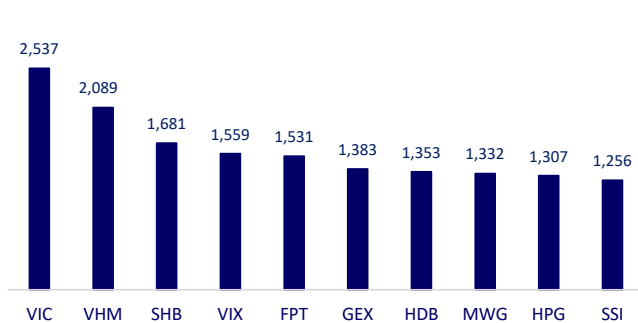
The Fed Chairman said that inflation risks are decreasing but avoid sending signals about interest rates;

US employment data is weaker than expected, the outlook for Fed policy becomes unpredictable;

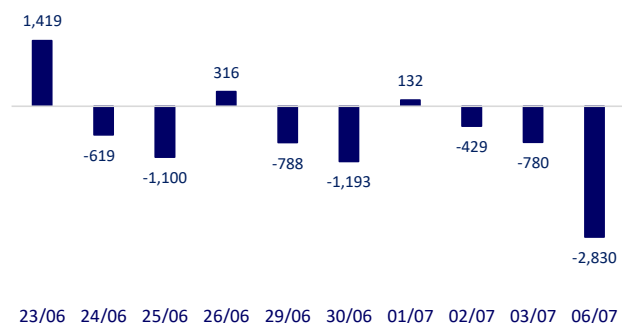
Global central banks want to reduce their holdings of the dollar, increase gold purchases.

	Close	1D	5D	Buying vol.	Selling vol.	Content
VCB	61,200	-1.29%	-1.29%	6,810,302	7,764,366	VPB has just signed a sustainable syndicated loan worth USD 1.44 billion with 15 international financial institutions, a large-scale international capital mobilization deal.
BID	41,350	-2.13%	-2.48%	8,222,920	9,100,755	
CTG	34,150	0.00%	0.74%	15,855,032	21,470,706	
TCB	33,750	0.45%	-0.15%	14,424,366	19,215,631	
VPB	27,450	-1.26%	1.48%	24,555,575	25,638,542	
MBB	25,300	-1.17%	0.80%	18,169,437	24,678,475	
HDB	27,200	0.93%	5.43%	34,792,733	38,837,125	
TPB	16,200	-2.11%	-0.92%	16,169,381	18,160,430	
STB	70,800	-1.67%	-5.47%	4,970,775	5,853,065	
VIB	16,100	-2.13%	-2.72%	29,792,659	29,777,976	
ACB	22,200	-1.99%	-3.06%	23,155,448	25,933,093	Officially extend the petrol and oil tax reduction period by 3 months.
SHB	13,350	-2.20%	-1.84%	119,379,856	135,568,269	
SSB	16,400	-0.61%	1.55%	3,519,778	4,507,362	
LPB	51,300	0.59%	-6.22%	3,166,873	2,501,365	Vingroup implements three key sea-road infrastructure projects in Ho Chi Minh City.
GAS	74,000	-1.73%	-4.76%	2,726,265	2,175,936	
PLX	35,100	-3.97%	-5.77%	4,700,344	5,113,411	
VIC	220,300	0.00%	1.43%	14,782,697	15,110,895	MCH has announced the decision to appoint more Deputy General Directors, continuing to improve the executive apparatus.
VHM	154,100	1.65%	2.53%	10,240,664	13,154,956	
VRE	27,700	-1.60%	-1.78%	7,340,020	10,694,532	
VNM	55,300	0.73%	-1.43%	6,408,136	6,676,953	FPT and Microsoft have just announced the expansion of their strategic partnership to promote the application of artificial intelligence (AI) and innovation in ASEAN, Japan, and South Korea markets.
MSN	70,500	-1.81%	-2.22%	6,934,372	7,320,596	
SAB	47,150	-1.57%	-1.77%	1,247,593	1,465,727	
BCM	50,300	-1.57%	-3.82%	859,211	776,106	
DGC	46,250	-3.04%	-5.23%	968,100	1,175,900	
VJC	140,600	-0.85%	1.30%	1,193,899	1,352,485	
FPT	73,000	0.97%	3.69%	19,555,114	21,078,706	
MWG	78,000	-1.14%	-1.27%	11,245,717	10,921,654	
GVR	31,000	-4.62%	-4.91%	3,524,073	3,830,650	
SSI	26,750	-2.19%	0.56%	26,628,227	36,938,971	
HPG	23,100	-0.65%	-2.33%	33,539,497	46,916,111	

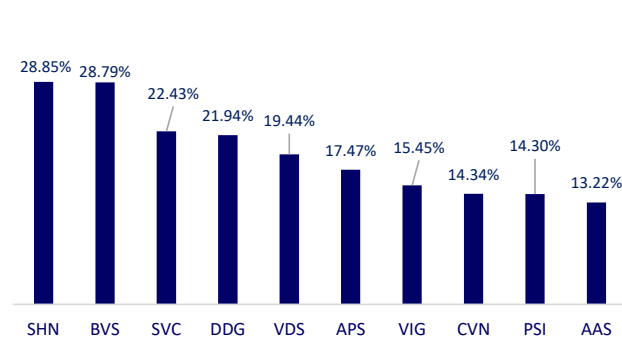
Top highest total traded value stocks (Billion VND)



Foreign net flow 10 nearest sessions (Billion VND)



Top increases in 3 sessions with liquidity



Top decreases in 3 sessions with liquidity

