

THỊ TRƯỜNG THẾ GIỚI		1D	YTD
DJIA	52,900.07	1.14%	10.06%
S&P500	7,482.70	-0.01%	9.31%
NASDAQ	25,832.67	-0.80%	11.15%
VIX	16.15	-2.65%	8.03%
FTSE 100	10,652.87	1.67%	7.26%
DAX	25,580.88	2.16%	4.45%
CAC40	8,474.86	1.65%	3.99%
Dầu Brent (\$/thùng)	71.65	1.29%	17.94%
Vàng (\$/ounce)	4,191.56	3.43%	-3.21%

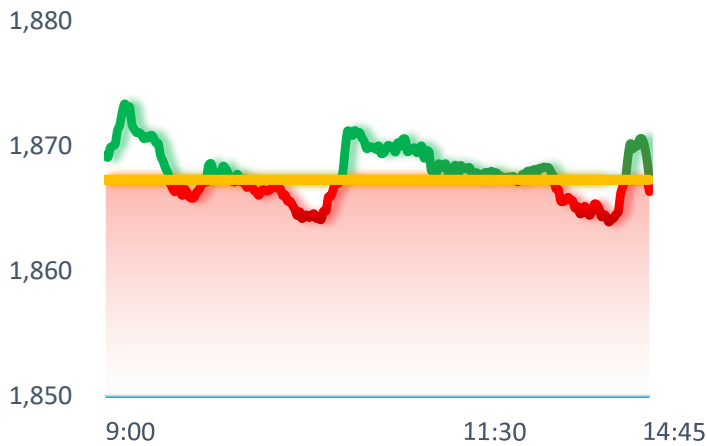
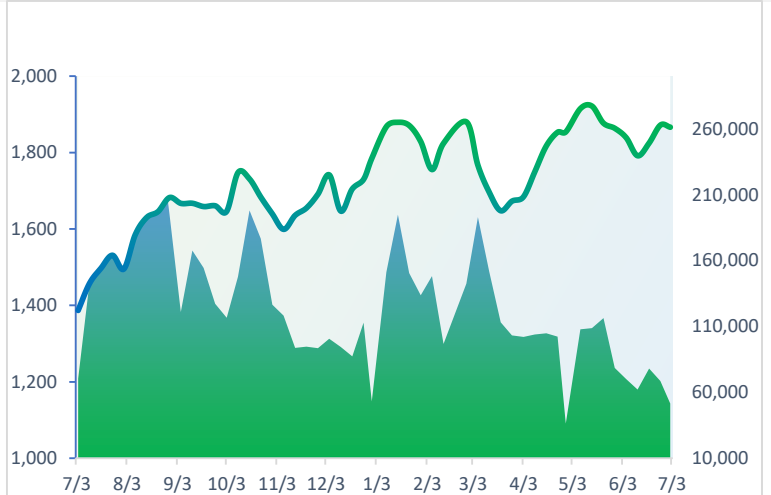
Chứng khoán Mỹ diễn biến trái chiều, với Dow Jones vọt tăng mạnh, lập kỷ lục mới trong khi Nasdaq Composite quay đầu giảm do đà bán tháo cổ phiếu bán dẫn, dẫn đầu bởi sự sụt giảm 13,6% của Teradyne và 11,5% của KLA. Cổ phiếu Nvidia cũng giảm 1,4%, trong khi Micron mất 5,5%. Báo cáo việc làm tháng 6 cho thấy số lượng việc làm tăng 57.000 trong tháng trước, thấp hơn so với dự báo 115.000 việc làm của các nhà kinh tế được Dow Jones khảo sát. Tuy nhiên, tỷ lệ thất nghiệp đã giảm xuống 4,2%. Các nhà kinh tế đã dự báo tỷ lệ này sẽ duy trì ở mức 4,3%.

KINH TẾ VĨ MÔ		1D (bps)	YTD (bps)
Lãi suất liên NH	6.23%	7	-187
Lãi suất tiết kiệm 12T	5.90%	0	130
TPCP - 5 năm	4.10%	-1.8	74
TPCP - 10 năm	4.42%	-2.4	51
USD/VND	26,465	0.00%	0.33%
EUR/VND	30,696	-0.35%	-3.03%
CNY/VND	3,933	-0.19%	2.91%

Giá vàng thế giới duy trì đà tăng trong phiên sáng ngày thứ Sáu (3/7) sau khi báo cáo việc làm phi nông nghiệp của Mỹ thấp hơn dự báo, làm giảm kỳ vọng Cục Dự trữ Liên bang Mỹ (Fed) sẽ nâng lãi suất trong năm nay.

TTCK VIỆT NAM		1D	YTD
VN-INDEX	1,866.35	-0.05%	4.59%
HNX	306.73	-2.05%	23.30%
VN30	2,009.04	-0.21%	-1.06%
UPCOM	128.66	-0.70%	6.36%
GT mua ròng NĐTNN (tỷ)	-428.76		
Tổng GTGD (tỷ)	18,365.55	-1.29%	-24.41%

Phiên 02/07, VN-Index giằng co nhẹ quanh tham chiếu khi dòng tiền phân hóa mạnh giữa Vingroup và nhóm ngân hàng. Cặp đôi Vingroup là động lực kéo điểm lớn nhất phiên. Ở chiều ngược lại, nhóm ngân hàng, dẫn đầu bởi VCB, là tác nhân trừ điểm mạnh nhất và đảo ngược hoàn toàn vai trò trụ đỡ của phiên hôm qua.

VNINDEX - INTRADAY

VNINDEX (1Y)

TIN TỨC CHỌN LỌC

- PMI tháng 6 đạt 51,8 điểm, giảm nhẹ so với tháng 5;
- Bộ Tài chính: Chưa thu thuế đối với hoạt động chuyển nhượng vàng miếng từ ngày 1/7;
- TP HCM khởi công 8 công trình trị giá 250.000 tỷ đồng, gồm 3 dự án BT và 1 BOT;
- Fed đổi mặt lán sóng lạm phát thứ ba tại Mỹ;
- Thị trường lao động Mỹ phục hồi mạnh mẽ nhất trong hơn 2 năm qua;
- Đông Yên rơi xuống đáy 40 năm.

LỊCH SỰ KIỆN

Mã	Ngày GDKHQ	Ngày ĐKCC	Ngày thực hiện	Loại	Tỉ lệ	Giá trị
AMC	07/02/2026	07/03/2026	07/22/2026	Tiền mặt	9%	900
DTT	07/02/2026	07/03/2026	07/20/2026	Tiền mặt	8%	800
HKT	07/02/2026	07/03/2026	07/02/2026	Cổ phiếu	4%	-
AST	07/02/2026	07/03/2026	07/02/2026	Cổ phiếu	20%	-
KLB	07/03/2026	07/06/2026	07/03/2026	Cổ phiếu	30%	-

GLOBAL MARKET		1D	YTD
DJIA	52,900.07	1.14%	10.06%
S&P500	7,482.70	-0.01%	9.31%
NASDAQ	25,832.67	-0.80%	11.15%
VIX	16.15	-2.65%	8.03%
FTSE 100	10,652.87	1.67%	7.26%
DAX	25,580.88	2.16%	4.45%
CAC40	8,474.86	1.65%	3.99%
Brent oil (\$/barrel)	71.65	1.29%	17.94%
Gold (\$/ounce)	4,191.56	3.43%	-3.21%

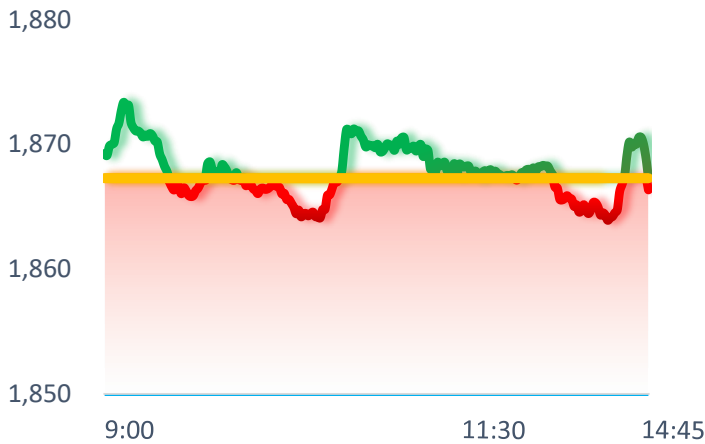
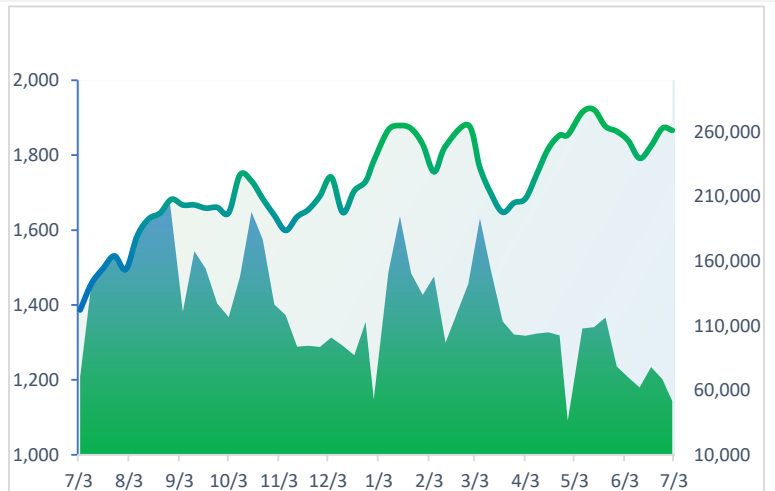
U.S. stocks were mixed, with the Dow Jones soaring sharply, setting a new record while the Nasdaq Composite turned lower due to a sell-off in semiconductor stocks, led by a 13.6% decline in Teradyne and 11.5% in KLA. Nvidia shares also fell 1.4%, while Micron lost 5.5%. The June jobs report showed that the number of jobs increased by 57,000 last month, lower than the forecast of 115,000 jobs by economists surveyed by Dow Jones. However, the unemployment rate has fallen to 4.2%. Economists had forecast the rate to remain at 4.3%.

VIETNAM ECONOMY		1D (bps)	YTD (bps)
Vnibor	6.23%	7	-187
Deposit interest 12M	5.90%	0	130
5 year-Gov. Bond	4.10%	-1.8	74
10 year-Gov. Bond	4.42%	-2.4	51
USD/VND	26,465	0.00%	0.33%
EUR/VND	30,696	-0.35%	-3.03%
CNY/VND	3,933	-0.19%	2.91%

World gold prices maintained their upward momentum in the morning session on Friday (3/7) after the US nonfarm payrolls report was lower than forecast, reducing expectations that the US Federal Reserve (Fed) will raise interest rates this year.

VIETNAM STOCK MARKET		1D	YTD
VN-INDEX	1,866.35	-0.05%	4.59%
HNX	306.73	-2.05%	23.30%
VN30	2,009.04	-0.21%	-1.06%
UPCOM	128.66	-0.70%	6.36%
Net Foreign buy (B)	-428.76		
Total trading value (B)	18,365.55	-1.29%	-24.41%

In the session of 02/07, VN-Index struggled slightly around the reference when the cash flow diverged sharply between Vingroup and the banking group. The Vingroup pair was the biggest driving force of the session. On the other hand, the banking group, led by VCB, was the strongest minus agent and completely reversed the role of yesterday's nillar.

VNINDEX - INTRADAY

VNINDEX (1Y)

SELECTED NEWS

- PMI in June reached 51.8 points, down slightly compared to May;
- Ministry of Finance: Tax has not been collected for the transfer of gold bars from July 1;
- Ho Chi Minh City started construction of 8 projects worth VND 250,000 billion, including 3 BT projects and 1 BOT;
- The Fed faces the third wave of inflation in the US;
- The US labor market has recovered the strongest in more than 2 years;
- The Yen fell to a 40-year low.

EVENT CALENDAR

Ticker	Ex-right Date	Last register Date	Exercise Date	Type	Rate	Value
AMC	7/2/2026	7/3/2026	7/22/2026	Cash	9%	900
DTT	7/2/2026	7/3/2026	7/20/2026	Cash	8%	800
HKT	7/2/2026	7/3/2026	7/2/2026	Stock	4%	
AST	7/2/2026	7/3/2026	7/2/2026	Stock	20%	
KLB	7/3/2026	7/6/2026	7/3/2026	Stock	30%	